

**ГОСУДАРСТВЕННОЕ БЮДЖЕТНОЕ УЧРЕЖДЕНИЕ
«РЕСПУБЛИКАНСКИЙ ЦЕНТР ОЦЕНКИ КАЧЕСТВА ОБРАЗОВАНИЯ»**

**Аналитический отчет
по результатам проведения
Всероссийских проверочных работ
по обществознанию
в 8 классах (по программе 7 класса) общеобразовательных
организаций
Республики Северная Осетия-Алания**



**Владикавказ,
2020 г.**

Перечень условных обозначений и сокращений

ВПР	Всероссийские проверочные работы
ФГОС	Федеральный государственный образовательный стандарт
ПООП ООО	Примерная основная образовательная программа основного общего образования
Вся выборка РФ	Выборка результатов по РФ
УУД	Универсальные учебные действия
КЭС	Коды элементов содержания
КИМ	Контрольные измерительные материалы
МО	Муниципальные образования
ГОУ	Государственное образовательное учреждение
ОО	Образовательная организация
ЧОУ	Частное общеобразовательное учреждение

Информация, представленная в данном сборнике, подготовлена специалистами Государственного бюджетного учреждения «Республиканский центр оценки качества образования» на основании материалов портала сопровождения ВПР

Оглавление

1. Общие сведения	4
2. ОБЩЕСТВОЗНАНИЕ	4
2.1 Описание контрольных измерительных материалов	4
2.2 Статистика общероссийских и региональных результатов ВПР по обществознанию	12

1. Общие сведения

Всероссийские проверочные работы проводились в общеобразовательных организациях РСО - А в на основании приказа Рособрнадзора от 07.02.2019 № 104 «О внесении изменений в график проведения Федеральной службой по надзору в сфере образования и науки мониторинга качества подготовки обучающихся общеобразовательных организаций в форме национальных исследований качества образования и всероссийских проверочных работ в 2019 году, утвержденный приказом Федеральной службы по надзору в сфере образования и науки от 29 января 2019 г. № 84 «О проведении Федеральной службой по надзору в сфере образования и науки мониторинга качества подготовки обучающихся общеобразовательных организаций в 2019 году» и во исполнение приказа Министерства образования и науки Республики Северная Осетия-Алания от 01 сентября 2020 года № 552 «О проведении всероссийских проверочных работ в 2020 году» с 14 сентября по 12 октября 2020 года.

Всероссийские проверочные работы (далее – ВПР) – это работы, организованные по отдельным учебным предметам для оценки уровня подготовки обучающихся с учетом требований Федеральных государственных образовательных стандартов. Их организация предусматривает единое расписание, использование единых текстов заданий и единых критериев оценивания.

ВПР проводятся с учетом национально-культурной и языковой специфики многонационального российского общества в целях осуществления мониторинга результатов перехода на ФГОС и направлены на выявление уровня подготовки обучающихся.

Результаты ВПР в совокупности с имеющейся в ОО информацией, отражающей индивидуальные образовательные траектории обучающихся, могут быть использованы для оценки личностных результатов обучения.

Содержание проверочной работы соответствует Федеральному государственному образовательному стандарту основного общего образования (утвержден приказом Минобрнауки России от 17 декабря 2010 г. № 1897) с учётом Примерной основной образовательной программы основного общего образования (одобрена решением федерального учебно-методического объединения по общему образованию (протокол от 08.04.2015 № 1/15)) и содержания учебников, включённых в Федеральный перечень на 2019/20 учебный год.

Организационное сопровождение проведения ВПР осуществлялось Государственным бюджетным учреждением «Республиканский центр оценки качества образования».

2. ОБЩЕСТВОЗНАНИЕ

2.1 Описание контрольных измерительных материалов

2.1.1 Подходы к отбору содержания, разработке структуры проверочной работы

В рамках ВПР наряду с предметными результатами обучения учащихся основной школы оцениваются также метапредметные результаты, в том числе уровень сформированности универсальных учебных действий (УУД) и овладения межпредметными понятиями.

Предусмотрена оценка сформированности следующих УУД.

Регулятивные универсальные учебные действия: целеполагание, планирование, контроль и коррекция, саморегуляция.

Общеучебные универсальные учебные действия: поиск и выделение необходимой информации; преобразование информации из одной формы в другую; структурирование

знаний; выбор наиболее эффективных способов решения задач в зависимости от конкретных условий; рефлексия способов и условий действия; контроль и оценка процесса и результатов деятельности; смысловое чтение как осмысление цели чтения и выбор вида чтения в зависимости от цели; определение основной и второстепенной информации; моделирование, преобразование модели.

Логические универсальные действия: анализ объектов в целях выделения признаков; синтез, в том числе самостоятельное достраивание с восполнением недостающих компонентов; выбор оснований и критериев для сравнения; подведение под понятие; выведение следствий; установление причинно-следственных связей; построение логической цепи рассуждений; доказательство.

Коммуникативные универсальные учебные действия: умение с достаточной полнотой и точностью выражать свои мысли в соответствии с задачами и условиями коммуникации, осознанное и произвольное построение речевого высказывания в письменной форме; владение монологической и диалогической формами речи в соответствии с грамматическими и синтаксическими нормами родного языка.

КИМ направлены на выявление следующих *личностных результатов (личностных УУД)* освоения основной образовательной программы:

- воспитание российской гражданской идентичности: патриотизма, уважения к Отечеству; усвоение гуманистических, демократических и традиционных ценностей многонационального российского общества;
- освоение социальных норм, ролей и форм социальной жизни в группах и сообществах в пределах возрастных компетенций;
- формирование нравственных чувств и нравственного поведения, осознанного и ответственного отношения к собственным поступкам;
- осознание значения семьи в жизни человека и общества, принятие ценности семейной жизни.

Посредством диагностики у школьников выявляются: понимание основных принципов жизни общества; опыт применения полученных знаний и умений для решения типичных задач в области социальных отношений, адекватных возрасту обучающихся; освоение приемов работы с социально значимой информацией; развитие способностей делать необходимые выводы и давать обоснованные оценки социальным событиям и процессам; развитие социального кругозора.

Тексты заданий в КИМ в целом соответствуют формулировкам, принятым в учебниках, включенных в Федеральный перечень учебников, рекомендуемых Министерством просвещения РФ к использованию при реализации имеющих государственную аккредитацию образовательных программ основного общего образования.

2.1.2 Структура проверочной работы

Работа состоит из 9 заданий, из которых 4 задания предполагают краткий ответ в виде комбинации цифр ИЛИ слова (словосочетания); 5 заданий – развернутый ответ.

Задания в совокупности охватывают различные аспекты содержания базовых социальных ролей (гражданина, потребителя, труженика (работника), члена семьи), а также основы межличностных отношений и особенности поведения человека в современной информационной среде.

2.1.3. Кодификаторы проверяемых элементов содержания и требований к уровню подготовки обучающихся

Таблица 1

Код	Проверяемые элементы содержания
	Человек и общество
1.1	Общество как форма жизнедеятельности людей
1.2	Взаимодействие общества и природы
1.3	Основные сферы общественной жизни, их взаимосвязь
1.4	Биологическое и социальное в человеке
1.5	Личность. Особенности подросткового возраста
1.6	Деятельность человека и ее основные формы (труд, игра, учение)
1.7	Человек и его ближайшее окружение. Межличностные отношения. Общение
1.8	Межличностные конфликты, их конструктивное разрешение
	Сфера духовной культуры
2.1	Сфера духовной культуры и ее особенности
2.3	Образование и его значимость в условиях информационного общества. Возможности получения общего и профессионального образования в Российской Федерации
2.4	Религия, религиозные организации и объединения, их роль в жизни современного общества. Свобода совести
2.5	Мораль. Гуманизм. Патриотизм, гражданственность
	Экономика
3.1	Экономика, ее роль в жизни общества
	Социальная сфера
4.1	Социальная структура общества
4.2	Семья как малая группа. Отношения между поколениями
4.3	Многообразие социальных ролей в подростковом возрасте
4.4	Социальные ценности и нормы
4.5	Отклоняющееся поведение. Опасность наркомании и алкоголизма для человека и общества. Социальная значимость здорового образа жизни
	Сфера политики и социального управления
5.1	Власть. Роль политики в жизни общества
	Право
6.1	Право, его роль в жизни общества и государства
6.2	Норма права. Нормативный правовой акт
6.3	Понятие правоотношений
6.4	Признаки и виды правонарушений. Понятие и виды юридической ответственности
6.5	Конституция Российской Федерации. Основы конституционного строя Российской Федерации
6.6	Федеративное устройство Российской Федерации
6.7	Органы государственной власти Российской Федерации
6.8	Правоохранительные органы. Судебная система. Взаимоотношения органов государственной власти и граждан

6.9	Понятие прав, свобод и обязанностей. Права и свободы человека и гражданина в Российской Федерации, их гарантии. Конституционные обязанности гражданина
6.10	Права ребенка и их защита. Особенности правового статуса несовершеннолетних
6.11	Механизмы реализации и защиты прав и свобод человека и гражданина
6.12	Международно-правовая защита жертв вооруженных конфликтов
6.13	Гражданские правоотношения. Права собственности. Права потребителей
6.14	Семейные правоотношения. Права и обязанности родителей и детей
6.15	Право на труд и трудовые правоотношения. Трудоустройство несовершеннолетних
6.16	Административные правоотношения, правонарушения и наказания
6.17	Основные понятия и институты уголовного права. Уголовная ответственность несовершеннолетних

Таблица 2

Код	Проверяемые требования к уровню подготовки
1	Метапредметные
1.1	Умение определять понятия, создавать обобщения, устанавливать аналогии, классифицировать, самостоятельно выбирать основания и критерии для классификации
1.2	Умение устанавливать причинно-следственные связи, строить логическое рассуждение, умозаключение (индуктивное, дедуктивное и по аналогии) и делать выводы
1.3	Умение создавать, применять и преобразовывать знаки и символы, модели и схемы для решения учебных и познавательных задач
1.4	Смысловое чтение
1.5	Умение осознанно использовать речевые средства в соответствии с задачей коммуникации; владение устной и письменной речью, монологической контекстной речью
1.6	Умение оценивать правильность выполнения учебной задачи, собственные возможности ее решения
1.7	Владение основами самоконтроля, самооценки, принятия решений и осуществления осознанного выбора в учебной и познавательной деятельности
2	Предметные
2.1	Формирование у обучающихся личностных представлений об основах российской гражданской идентичности, патриотизма, гражданственности, социальной ответственности, правового самосознания, толерантности, приверженности ценностям, закреплённым в Конституции Российской Федерации
2.2	Понимание основных принципов жизни общества, основ современных научных теорий общественного развития
2.3	Приобретение теоретических знаний и опыта применения полученных знаний и умений для определения собственной активной позиции в общественной жизни, для решения типичных задач в области социальных отношений, адекватных возрасту обучающихся, межличностных отношений, включая отношения между людьми различных национальностей и вероисповеданий, возрастов и социальных групп

2.4	Формирование основ правосознания для соотнесения собственного поведения и поступков других людей с нравственными ценностями и нормами поведения, установленными законодательством Российской Федерации, убежденности в необходимости защищать правопорядок правовыми способами и средствами, умений реализовывать основные социальные роли в пределах своей дееспособности
2.5	Освоение приемов работы с социально значимой информацией, ее осмысление; развитие способностей обучающихся делать необходимые выводы и давать обоснованные оценки социальным событиям и процессам
2.6	Развитие социального кругозора и формирование познавательного интереса к изучению общественных дисциплин

2.1.4 Распределение заданий проверочной работы по позициям кодификаторов

Таблица 3

№	Проверяемые требования (умения)	Блоки ПООП ООО выпускник научится / получит возможность научиться	Код КТ/ КЭС	Уровень сложности	Макс. балл за выполнение задания	Примерное время выполнения задания обучающегося (в мин.)
1	Приобретение теоретических знаний и опыта применения полученных знаний и умений для определения собственной активной позиции в общественной жизни, для решения типичных задач в области социальных отношений, адекватных возрасту обучающихся, межличностных отношений, включая отношения между людьми различных национальностей и вероисповеданий, возрастов и социальных групп; развитие социального кругозора и формирование познавательного интереса к изучению общественных дисциплин	— В модельных и реальных ситуациях выделять существенные характеристики и основные виды деятельности людей, объяснять роль мотивов в деятельности человека; — выполнять несложные практические задания по анализу ситуаций, связанных с различными способами разрешения межличностных конфликтов; выражать собственное отношение к различным способам разрешения межличностных конфликтов	1.2, 1.5, 1.7, 2.3, 2.6/ 6,9	Б	4	5–7
2	Приобретение теоретических знаний и опыта применения полученных знаний и умений для определения собственной активной позиции в общественной жизни, для решения типичных задач в области социальных отношений, адекватных возрасту обучающихся, межличностных отношений, включая отношения между людьми различных национальностей и вероисповеданий, возрастов и социальных групп; развитие социального кругозора и формирование познавательного интереса к изучению общественных дисциплин	Использовать знания о биологическом и социальном в человеке для характеристики его природы; характеризовать и иллюстрировать конкретными примерами группы потребностей человека; приводить примеры основных видов деятельности человека; различать экономические, социальные, политические, культурные явления и процессы общественной жизни	1.2, 2.3, 2.6/ 1.1- 1.8, 2.1,2.3, 2.5, 3.1, 3.5, 4.1- 4.5, 5.1, 6.1 7			
3	Освоение приемов работы с социально значимой информацией, ее осмысление; развитие способностей, обучающихся делать необходимые выводы и давать обоснованные оценки социальным событиям и процессам;	Находить, извлекать и осмысливать информацию различного характера, полученную из доступных источников (диаграмм), систематизировать, анализировать полученные данные; применять	2.5, 2.6/ 1.1- 1.8, 2.1,2.3, 2.5,	Б	4	5–7

	развитие социального кругозора и формирование познавательного интереса к изучению общественных дисциплин	полученную информацию для соотнесения собственного поведения и поступков других людей с нормами поведения, установленными законом	3.1, 3.5, 4.1-4.5 5.1, 6.1 7				
4	Приобретение теоретических знаний и опыта применения полученных знаний и умений для определения собственной активной позиции в общественной жизни, для решения типичных задач в области социальных отношений, адекватных возрасту обучающихся, межличностных отношений, включая отношения между людьми различных национальностей и вероисповеданий, возрастов и социальных групп; развитие социального кругозора и формирование познавательного интереса к изучению общественных дисциплин	Использовать знания о биологическом и социальном в человеке для характеристики его природы; характеризовать и иллюстрировать конкретными примерами группы потребностей человека; приводить примеры основных видов деятельности человека; различать экономические, социальные, политические, культурные явления и процессы общественной жизни	2.5, 2.6/ 1.1- 1.8, 2.1,2.3 ,2.5, 3.1, 3.5, 4.1- 4.5 5.1, 6.1 7	Б	1	1-2	
5	Понимание основных принципов жизни общества, основ современных научных теорий общественного развития; формирование основ правосознания для соотнесения собственного поведения и поступков других людей с нравственными ценностями и нормами поведения, установленными законодательством Российской Федерации, убежденности в необходимости защищать правопорядок правовыми способами и средствами, умений реализовывать основные социальные роли в пределах своей дееспособности; развитие социального кругозора и формирование познавательного интереса к изучению общественных дисциплин	– Использовать знания о биологическом и социальном в человеке для характеристики его природы; характеризовать и иллюстрировать конкретными примерами группы потребностей человека; приводить примеры основных видов деятельности человека; различать экономические, социальные, политические, культурные явления и процессы общественной жизни; – Наблюдать и характеризовать явления и события, происходящие в различных сферах общественной жизни	2.3, 2.6/ 1.1- 1.8, 2.1,2.3 ,2.5, 3.1, 3.5, 4.1- 4.5 5.1, 6.1 7	Б	3	5-7	
6	Приобретение теоретических знаний и опыта применения полученных знаний и умений для определения собственной активной позиции в общественной жизни, для решения типичных задач в области социальных отношений, адекватных возрасту обучающихся, межличностных отношений, включая отношения между людьми различных национальностей и вероисповеданий, возрастов и социальных групп; развитие социального кругозора и формирование познавательного интереса к изучению общественных дисциплин	Выполнять несложные практические задания, основанные на ситуациях жизнедеятельности человека в разных сферах общества	2.5, 2.6/ 1.1- 1.8, 2.1,2.3 ,2.5, 3.1, 3.5, 4.1- 4.5 5.1, 6.1 7	Б	1	1-2	

7	Освоение приемов работы с социальной значимой информацией, ее осмысление; развитие способностей обучающихся делать необходимые выводы и давать обоснованные оценки социальным событиям и процессам; развитие социального кругозора и формирование познавательного интереса к изучению общественных дисциплин	Находить, извлекать и осмысливать информацию различного характера, полученную из доступных источников (фотоизображений), систематизировать, анализировать полученные данные; применять полученную информацию для соотнесения собственного поведения и поступков других людей с нормами поведения, установленными законом	2.5, 2.6/1.1 -1.8, 2.1,2. 3,2 3.1- 3.5, 4.1-4.5 5.1, 6.1 7	Б	3	5-7
8	Приобретение теоретических знаний и опыта применения полученных знаний и умений для определения собственной активной позиции в общественной жизни, для решения типичных задач в области социальных отношений, адекватных возрасту обучающихся, межличностных отношений, включая отношения между людьми различных национальностей и вероисповеданий, возрастов и социальных групп; развитие социального кругозора и формирование познавательного интереса к изучению общественных дисциплин	Выполнять несложные практические задания, основанные на ситуациях жизнедеятельности человека в разных сферах общества	2.3, 2.6/ 1.3	Б	1	1-2
9	Умение осознанно использовать речевые средства в соответствии с задачей коммуникации; владение устной и письменной речью, монологической контекстной речью	Анализировать несложные практические ситуации, связанные с гражданскими, семейными, трудовыми правоотношениями; в предлагаемых модельных ситуациях определять признаки правонарушения, проступка, преступления; исследовать несложные практические ситуации, связанные с защитой прав и интересов детей, оставшихся без попечения родителей; находить, извлекать и осмысливать информацию правового характера, полученную из доступных источников, систематизировать, анализировать полученные данные; применять полученную информацию для соотнесения собственного поведения и поступков других людей с нормами поведения, установленными законом.	2.1/ 1.1- 1.8, 2.1, 2.3, 2.5 3.1- 3.5, 4.1- 4.5 5.1, 6.1 7	П	5	5-8
<p>Всего заданий – 9, из них по уровню сложности: Б – 8; П – 1. Время выполнения проверочной работы – 45 мин. Максимальный первичный балл – 23.</p>						

2.1.5 Распределение заданий проверочной работы по уровню сложности

Таблица 4

№	Уровень сложности	Количество заданий	Максимальный первичный балл	Процент от максимального первичного балла
1	Базовый	8	18	78,3
2	Повышенный	1	5	21,7
	Итого	9	23	100

2.1.6 Типы заданий, сценарии выполнения заданий

Задание 1 нацелено на проверку умения анализировать и оценивать собственного поведения и поступков других людей, соотнося их с нравственными ценностями и нормами поведения, установленными Конституцией РФ. Задание предполагает систему вопросов об одном из прав (свобод) гражданина РФ с опорой на личный социальный опыт обучающегося.

Задание 2 и 6 предполагают выбор и запись нескольких правильных ответов из предложенного перечня ответов. Задание 2 проверяет умение характеризовать понятия; задание 6 – умение применять обществоведческие знания в процессе решения типичных задач.

Задание 3 построено на основе графического представления статистической информации. Оно нацелено на проверку умения осуществлять поиск социальной информации, представленной в различных знаковых системах (диаграмма) и состоит из двух частей. В первой части обучающемуся требуется проанализировать предложенную информацию, определить наиболее/наименее популярное мнение по заданной тематике и высказать предположение о причинах соответствующего выбора опрошенных. Во второй части задания нужно дать собственный ответ на поставленный в ходе социологического исследования вопрос.

Задание 4 предполагает установление соответствия между существенными чертами и признаками изученных социальных явлений, и обществоведческими терминами, и понятиями. Оно проверяет умение обучающихся классифицировать объекты, самостоятельно выбирать основания и критерии для классификации.

Задание 5 направлено на анализ социальной ситуации, описанной в форме цитаты известного писателя, ученого, общественного деятеля и т.п. Задание включает в себя систему вопросов, проверяющих знание/понимание социальных свойств человека, особенностей его взаимодействия с другими людьми, а также умение объяснять элементарные взаимосвязи изученных социальных объектов. Обучающийся должен сначала объяснить значения отдельных слов, словосочетаний, а затем – смысл всего высказывания.

Задание 7 предполагают анализ визуального изображения социальных объектов, социальных ситуаций. Обучающийся должен осуществить поиск социальной информации, представленной в различных знаковых системах (фотоизображение) и выполнить задания, связанные с соответствующей фотографией.

Задание – задача 8 требует: анализа представленной информации. При выполнении этого задания проверяется умение применять обществоведческие знания в процессе решения типичных задач в области социальных отношений, адекватных возрасту обучающихся.

Задание 9 направлено на проверку умения осознанно и произвольно строить речевое высказывание в письменной форме на заданную тему с использованием шести предложенных понятий.

Подчеркнем, что задание 1 во всех вариантах предполагает систему вопросов о правах и свободах человека и гражданина в соответствии с Конституцией РФ.

Задания 2–9 в различных вариантах ВПР являются одинаковыми по уровню сложности и позволяют проверить одни и те же умения на различных элементах содержания.

2.1.7 Система оценивания выполнения отдельных заданий и проверочной работы в целом

Задания 2, 4, 6 и 8 оцениваются 1 баллом. Задание считается выполненным верно, если ответ записан в той форме, которая указана в инструкции по выполнению задания.

Выполнение каждого из заданий 1, 3, 5, 7 и 9 оценивается в зависимости от полноты и правильности ответа в соответствии с критериями оценивания.

Полный правильный ответ каждого из заданий 5 и 7 оценивается 3 баллами;
 Заданий 1 и 3 оцениваются 4 баллами.
 Задание 9 оценивается 5 баллами.

Шкала перевода первичных баллов в отметки по пятибалльной шкале

Отметка по пятибалльной шкале	«2»	«3»	«4»	«5»
Первичные баллы	0–9	10–15	16–20	21–23

2.1.8 Описание дополнительных материалов и оборудования, необходимых для проведения проверочной работы

Дополнительные материалы и оборудование не требуются.

Рекомендации по подготовке к работе

Специальная подготовка к проверочной работе не требуется.

2.2 Статистика общероссийских и региональных результатов ВПР по обществознанию

Распределение первичных баллов по МО

Таблица 1

Группы участников	Кол-во ОО	Кол-во уч-ков	0	1	2	3	4	5	6	7	8	9	10	11	12	13	14	15	16	17	18	19	20	21	22	23
РФ	35266	1079809	0,3	0,5	0,8	1,2	1,6	2,1	2,5	2,8	2,9	3	13	9,1	7,8	6,9	6	4,7	10	7,1	5,2	3,7	2,5	3,7	1,7	0,5
РСО-Алания	192	6111	0,6	0,8	1,4	1,6	2,1	2,4	3	3,5	3,3	3,6	14	10	8	6,6	5,2	4,3	9	7,1	4,5	2,3	2	2,7	1,5	0,6
Алагирский район	16	289	0,3	1,7	2,4	1,4	3,8	2,4	2,4	1,7	4,8	0,3	18	13	6,6	5,9	1,7	2,8	9,7	6,6	4,2	3,1	1,7	3,8	1	0,3
Ардонский район	11	264	0,4	0,4	0,8	1,1	1,5	1,9	1,9	1,1	1,9	1,1	15	4,9	4,9	4,5	2,7	3	24	9,1	8	1,9	1,5	4,9	4,2	0
Дигорский район	10	166	0	4,2	3,6	3	1,8	3	1,8	0	1,2	6,6	18	10	6,6	4,8	3,6	1,8	11	9,6	2,4	1,8	0,6	1,2	3,6	0
Ирафский район	11	120	0	0	0,8	0	1,7	2,5	5,8	2,5	5	3,3	19	3,3	8,3	5,8	1,7	3,3	18	11	4,2	2,5	0,8	0	0	0
Кировский район	11	185	2,2	0,5	1,6	0,5	1,1	1,1	2,7	4,3	3,8	1,1	11	8,6	5,4	11	6,5	6,5	9,2	5,4	4,9	2,7	2,7	3,8	2,7	1,1
Моздокский район	30	832	0,6	1	0,8	1,2	2,2	1,9	3	4	2,8	3,5	17	11	12	6,6	6,5	3,4	7,6	7,3	3,5	1,8	1,6	1,4	0,8	0,1
Правобережный район	17	363	0,3	1,4	1,4	2,8	1,9	2,8	2,2	2,8	2,5	3,9	20	14	8	4,7	5,2	4,4	6,6	6,1	2,2	2,5	1,7	1,7	1,1	1,1
Пригородный район	29	720	0,3	0,4	1,8	1,8	2,5	2,9	2,9	3,3	3,8	3,6	19	12	8,8	6,8	4,3	2,2	11	4,9	3,3	1,8	0,7	1,4	0,8	0
ГОУ	14	542	0,9	0,7	2,2	2	3,5	2,4	3,7	5,5	3,7	6,5	9,6	8,9	8,5	5,9	3,5	5,4	7,2	6,1	3,7	3	3	2,2	1,3	0,7
город Владикавказ	43	2630	0,6	0,5	1	1,6	1,8	2,5	3,1	3,6	3,3	3,6	12	9,5	7,2	7,2	6,2	5,2	7,5	7,7	5,4	2,4	2,4	3,6	1,6	0,8

Диаграмма 1

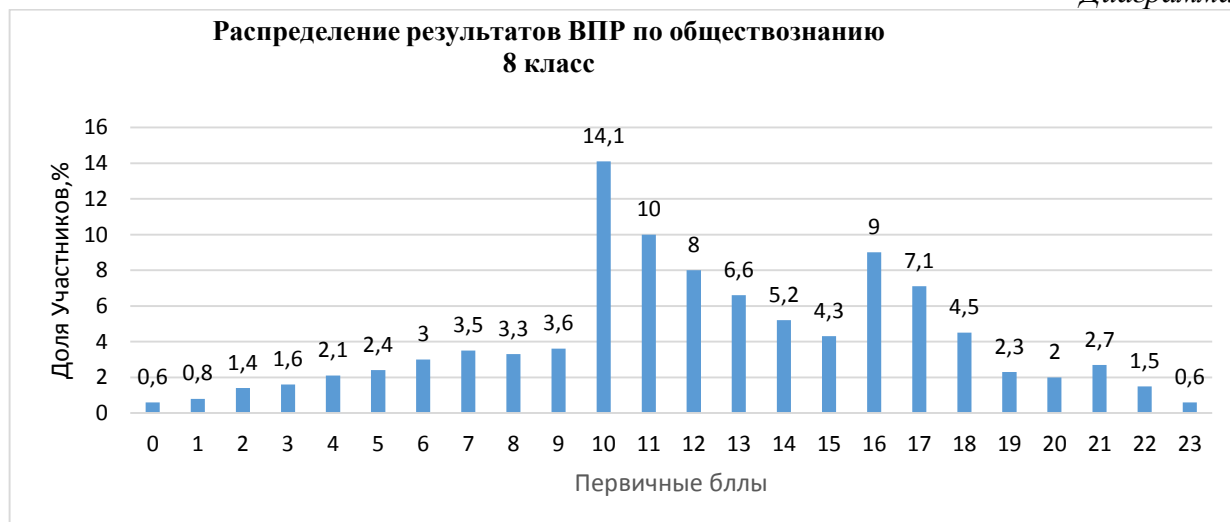
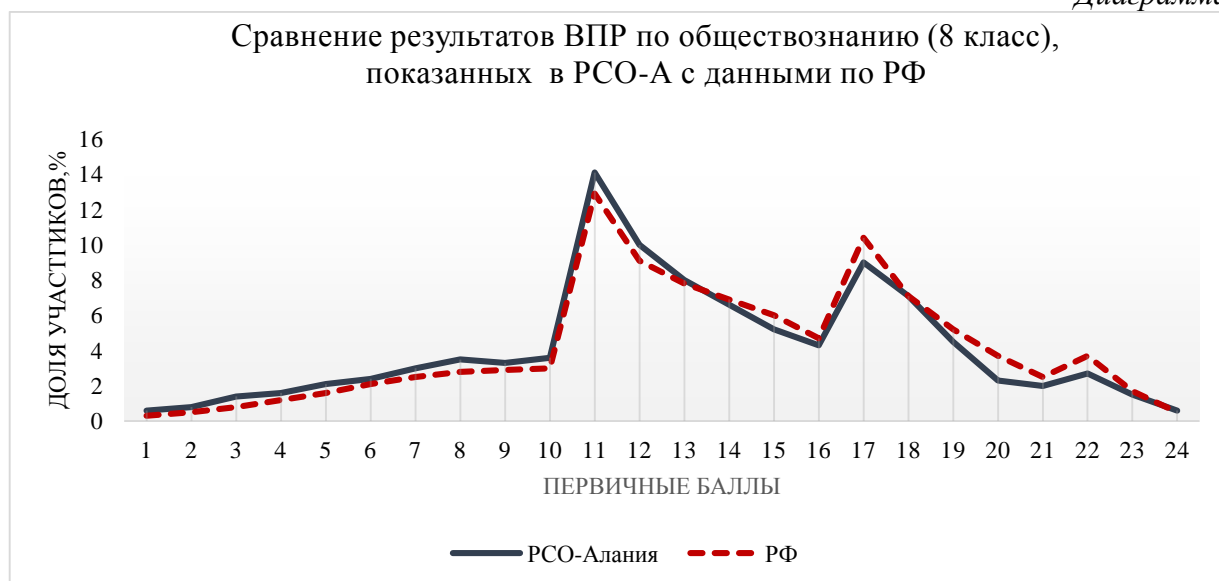


Диаграмма 2

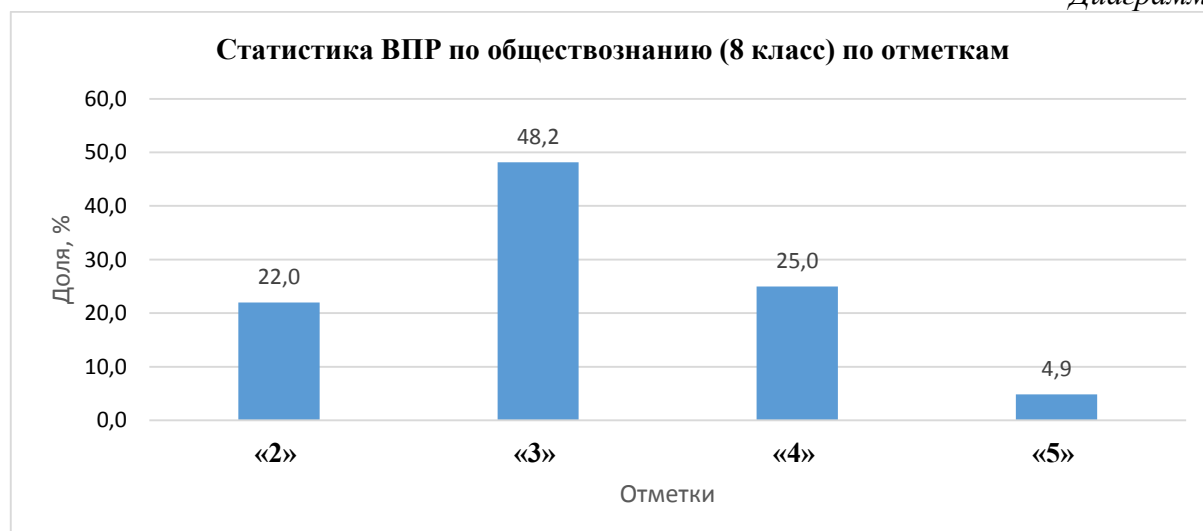


Статистика отметок по МО (доля участников, получивших отметки, %)

Таблица 2

Группы участников	Кол-во ОО	Кол-во уч-ков	2	3	4	5
РФ	35266	1079809	17,5	47,3	29,2	6,1
РСО-Алания	192	6111	22,0	48,2	25,0	4,9
Алагирский район	16	289	21,5	48,1	25,3	5,2
Ардонский район	11	264	12,1	34,9	43,9	9,1
Дигорский район	10	166	25,3	44,6	25,3	4,8
Ирафский район	11	120	21,7	41,7	36,7	0
Кировский район	11	185	18,9	48,7	24,9	7,6
Моздокский район	30	832	19,2	55,4	22,8	2,6
Правобережный район	17	363	21,8	55,4	19,0	3,9
Пригородный район	29	720	23,3	52,6	21,8	2,2
ГОУ	14	542	31,2	41,7	22,9	4,2
город Владикавказ	43	2630	21,7	47,0	25,3	6,1

Диаграмма 3



Статистика отметок по ОО (доля участников, получивших отметки, %)

Таблица 3

Группы участников	Кол-во ОО	Кол-во уч-ков	2	3	4	5
РФ	35266	1079809	17,5	47,3	29,2	6,1
РСО-Алания	192	6111	22	48,2	25	4,9
Алагирский район	16	289	21,5	48,1	25,3	5,2
СП МКОУ СОШ №2 г.Алагира		16	43,8	25	25	6,3
МКОУ СОШ №2 г.Алагира		40	0	35	50	15
МКОУ СОШ №3 г.Алагира		62	22,6	41,9	33,9	1,6
СП МКОУ СОШ №3 г.Алагира		18	0	100	0	0
МКОУ СОШ №5 г.Алагира		45	8,9	55,6	26,7	8,9
МКОУ СОШ с.Црау		13	38,5	46,2	15,4	0
МКОУ СОШ с.Суадаг		12	8,3	83,3	8,3	0
МКОУ СОШ с.Дзуарикау		9	22,2	22,2	33,3	22,2
МКОУ СОШ с.Майрамадаг		16	37,5	43,8	18,8	0
МКОУ СОШ пос.В.Фиэгдон		12	50	41,7	8,3	0
Филиал МКОУ СОШ с.Суадаг в с.Хаталдон		8	25	50	25	0
Филиал МКОУ СОШ с.Суадаг в с.Ногкау		3	0	66,7	33,3	0
Филиал МКОУ СОШ с. Бирагзанг		5	0	80	20	0
Филиал МКОУ СОШ пос.Мизур		1	0	100	0	0
МКОУ СОШ пос.Мизур		17	29,4	52,9	11,8	5,9
МКОУ ООШ пос.Рамоново		12	83,3	16,7	0	0
Ардонский район	11	264	12,1	34,9	43,9	9,1
МБОУ СОШ №1 г.Ардон		114	9,7	20,2	62,3	7,9
МБОУ СОШ №3 г.Ардон		16	25	43,8	31,3	0
МБОУ СОШ №4 г.Ардона		40	7,5	42,5	25	25
МБОУ СОШ с.Кадгарон		22	9,1	27,3	54,6	9,1
МБОУ СОШ с.Красногор		8	25	37,5	25	12,5
МБОУ СОШ с.Кирово		7	0	100	0	0
МБОУ СОШ с.Коста		12	33,3	25	41,7	0
МБОУ СОШ с.Нарт		8	25	37,5	25	12,5
МБОУ СОШ с.Фиэгдон		8	25	37,5	37,5	0
МБОУ СОШ №2 г.Ардона		18	0	94,4	5,6	0
МБОУ СОШ с.Мичурино		11	18,2	27,3	45,5	9,1
город Владикавказ	43	2630	21,7	47	25,3	6,1
МБОУ СОШ №1		13	0	84,6	15,4	0
МБОУ гимназия №4		38	52,6	34,2	10,5	2,6
МАОУ БСОШ №7		103	23,3	55,3	18,5	2,9
МБОУ СОШ №11		36	2,8	27,8	27,8	41,7
МБОУ гимназия №16		37	0	48,7	27	24,3
МБОУ СОШ №27		76	69,7	29	1,3	0
МБОУ СОШ №30		98	17,4	73,5	9,2	0
МБОУ СОШ №31		56	12,5	57,1	25	5,4
МБОУ СОШ № 34		62	58,1	35,5	6,5	0

МБОУ СОШ №40		71	8,5	74,7	16,9	0
МБОУ СОШ №42		124	7,3	70,2	21	1,6
МБОУ СОШ №43		57	28,1	47,4	24,6	0
МБОУ СОШ №46		125	8,8	40	39,2	12
МБОУ СОШ №48		48	2,1	47,9	43,8	6,3
МБОУ - лицей г.Владикавказа		73	5,5	38,4	48	8,2
МБОУ ВСОШ №2		6	33,3	50	0	16,7
МБОУ СОШ №14		28	0	64,3	28,6	7,1
МБОУ СОШ № 17		67	49,3	40,3	10,5	0
МБОУ СОШ №21		40	65	35	0	0
МБОУ СОШ № 24		39	30,8	48,7	18	2,6
МБОУ СОШ № 26		79	7,6	64,6	25,3	2,5
МБОУ СОМШ №44		146	28,1	50,7	19,2	2,1
МБОУ СОШ с.Балта		9	55,6	44,4	0	0
МБОУ СОШ №3		86	20,9	51,2	25,6	2,3
МБОУ гимназия №5		122	17,2	48,4	27,1	7,4
МБОУ СОШ №8		25	16	36	40	8
МБОУ СОШ №13		33	0	15,2	54,6	30,3
МБОУ СОШ №18		86	4,7	23,3	52,3	19,8
МБОУ СОШ №19		4	50	25	25	0
МБОУ СОШ № 29		31	32,3	48,4	16,1	3,2
МБОУ гимназия №45		72	15,3	59,7	20,8	4,2
МБОУ СОШ №50		34	0	73,5	26,5	0
МБОУ СОШ №6		25	12	20	60	8
МБОУ СОШ №15		68	5,9	29,4	41,2	23,5
МБОУ СОШ №25		57	40,4	50,9	8,8	0
МБОУ СОШ №37		39	23,1	30,8	12,8	33,3
МБОУ СОШ №22		84	33,3	46,4	15,5	4,8
МБОУ СОШ №33		22	9,1	50	31,8	9,1
МБОУ СОШ №36		72	13,9	38,9	40,3	6,9
МБОУ СОШ №38		146	32,2	56,9	11	0
МБОУ СОШ №39		38	86,8	13,2	0	0
МБОУ СОШ №41		87	0	27,6	71,3	1,2
МБОУ СОШ №28		68	17,7	33,8	39,7	8,8
ГОУ	14	542	31,2	41,7	22,9	4,2
ГКООУ ШИ		23	30,4	30,4	26,1	13
ГБОУ СОШ №8 г.Беслана		67	46,3	43,3	10,5	0
ЧОУ ВНСОШ		11	54,6	36,4	9,1	0
ГКО ШИ ОШИ СО г.Алагир		17	17,7	58,8	23,5	0
ГБОУ ШИ РФМЛИ с.Мацута (Филиал)		1	0	100	0	0
ГБОУ СОШ №47		86	22,1	46,5	25,6	5,8
ГБОУ РФМЛИ		63	1,6	30,2	55,6	12,7
ГБОУ СОШ РЛИ		62	41,9	38,7	16,1	3,2
АНО "Институт цивилизации"		2	0	0	100	0
ГБОУ "Гимназия"Диалог"		30	3,3	56,7	40	0
ЧОУ ВГЛ		14	7,1	42,9	28,6	21,4

ГКОУ ОШИ СОО г.Владикавказ		37	8,1	70,3	16,2	5,4
ГБОУ СОШ г.Беслана		96	72,9	24	3,1	0
ФГКОУ СКВУ МО РФ		33	3	60,6	36,4	0
Дигорский район	10	166	25,3	44,6	25,3	4,8
МКОУ СОШ №1 г.Дигоры		29	41,4	31	24,1	3,5
МКОУ СОШ №2 г.Дигоры		54	25,9	61,1	13	0
МКОУ ООШ с.Урдон		7	57,1	28,6	14,3	0
МКОУ СОШ №2 с.Дур-Дур		14	0	28,6	42,9	28,6
МКОУ СОШ ст.Николаевской		17	23,5	58,8	11,8	5,9
МКОУ ООШ №1 с.Дур-Дур		9	22,2	55,6	22,2	0
МКОУ СОШ с. Карман		8	25	50	25	0
МКОУ ООШ с.Мостиздах		4	25	25	50	0
МКОУ ООШ с.Синдикау		5	20	60	20	0
МКОУ ООШ №3г.Дигоры		19	10,5	15,8	63,2	10,5
Ирафский район	11	120	21,7	41,7	36,7	0
МКОУ СОШ №1 с.Чикола		14	21,4	42,9	35,7	0
МКОУ СОШ №3 с.Чикола		25	8	44	48	0
МКОУ СОШ с.Советское		6	0	33,3	66,7	0
МКОУ СОШ №2 с.Чикола		24	29,2	41,7	29,2	0
МКОУ СОШ с.Ахсарисар		4	25	0	75	0
МКОУ СОШ с.Лескен		19	21,1	36,8	42,1	0
МКОУ СОШ с.Махческ		2	0	100	0	0
МКОУ СОШ с.Новый Урух		11	54,6	27,3	18,2	0
МКОУ СОШ с.Средний Урух		2	0	100	0	0
МБОУ СОШ с.Сурх-Дигора		5	20	80	0	0
МКОУ СОШ с.Хазнидон		8	25	37,5	37,5	0
Кировский район	11	185	18,9	48,7	24,9	7,6
МКОУ СОШ №1 с.Эльхотово		21	19,1	42,9	33,3	4,8
МКОУ СОШ №1 ст.Змейская		27	0	51,9	33,3	14,8
МКОУ СОШ №2 ст.Змейская		30	10	46,7	33,3	10
МКОУ СОШ №2 с.Эльхотово		23	8,7	56,5	13	21,7
МКОУ СОШ №3 с.Эльхотово		34	52,9	38,2	8,8	0
МКОУ СОШ с.Дарг-Кох		8	12,5	50	37,5	0
Филиал МКОУ СОШ №2 ст.Змейская СОШ с.Иран		4	25	50	25	0
МКОУ СОШ с.Карджин		15	0	73,3	26,7	0
МКОУ СОШ с.Комсомольское		11	45,5	36,4	9,1	9,1
Филиал МКОУ СОШ №2 ст.Змейская СОШ с.Ставд-Дорт		5	0	60	40	0
СП МКОУ СОШ с.Карджин		7	14,3	42,9	42,9	0
Моздокский район	30	832	19,2	55,4	22,8	2,6
МБОУ СОШ №2 г.Моздока		65	0	0	0	0
МБОУ СОШ №3 г.Моздока		92	15,2	58,7	26,1	0
МБОУ СОШ №5 г.Моздока		18	27,8	50	11,1	11,1
МБОУ СОШ №8 г.Моздока		58	29,3	46,6	22,4	1,7
МБОУ СОШ №108 г.Моздока		51	13,7	49	37,3	0

МБОУ СОШ ст.Луковской		56	5,4	69,6	25	0
МБОУ СОШ п.Притеречного		16	43,8	37,5	18,8	0
МБОУ СОШ ст.Павлодольской		27	18,5	59,3	22,2	0
МБОУ СОШ с.Троицкого		44	13,6	61,4	18,2	6,8
МБОУ СОШ ст.Терской		22	0	77,3	4,6	18,2
МБОУ СОШ №1 с.Кизляр		45	26,7	42,2	31,1	0
МБОУ СОШ №2 с.Кизляр		63	19,1	57,1	22,2	1,6
МБОУ СОШ с.Виноградное		14	28,6	71,4	0	0
МБОУ СОШ №7 г.Моздока		37	2,7	46	40,5	10,8
МБОУ ООШ с.Весёлое		14	7,1	71,4	21,4	0
МБОУ ООШ с.Киевского		17	29,4	58,8	5,9	5,9
МБОУ ООШ ст.Ново-Осетинской		5	0	60	40	0
Отд. ООШ МБОУ СОШ ст.Павлодольской		23	8,7	30,4	60,9	0
МБОУ СОШ с.Предгорное		6	0	83,3	16,7	0
МБОУ ООШ с.Раздольного		8	0	50	25	25
МБОУ ООШ с.Сухотского		9	33,3	55,6	11,1	0
МБОУ СОШ с.Хурикау		10	20	70	10	0
МБОУ ООШ №6 г.Моздока		16	50	50	0	0
МБОУ ООШ пос.Тельмана		2	50	0	50	0
МБОУ ООШ ст.Черноярской		9	22,2	33,3	33,3	11,1
МБОУ ООШ п.Советского		6	33,3	50	16,7	0
МБОУ ООШ пос.Калининский		22	54,6	45,5	0	0
МБОУ СОШ №1 г.Моздока		46	30,4	52,2	17,4	0
МБОУ ООШ п.Садового		7	0	57,1	28,6	14,3
МБОУ ООШИ г.Моздока		24	8,3	83,3	8,3	0
Правобережный район	17	363	21,8	55,4	19	3,9
МКОУ СОШ №6 г.Беслана		60	41,7	40	11,7	6,7
МКОУ СОШ с.Фарн		5	40	60	0	0
МКОУ СОШ с.Хумалаг		26	50	23,1	26,9	0
МКОУ СОШ с.Заманкул		10	30	50	20	0
МКОУ СОШ с.Новый Батако		13	7,7	69,2	23,1	0
МКОУ СОШ с.Ольгинское		24	12,5	58,3	25	4,2
МКОУ СОШ с.Цалык		12	0	50	16,7	33,3
МКОУ СОШ №2 г.Беслана		32	12,5	78,1	6,3	3,1
МКОУ СОШ №3 г.Беслана		18	0	72,2	27,8	0
МКОУ СОШ №4 г.Беслана		60	28,3	60	10	1,7
МКОУ СОШ №5 г.Беслана		29	0	72,4	27,6	0
МКОУ СОШ №7 г.Беслана		26	15,4	61,5	19,2	3,9
МКОУ СОШ с.Брут		8	25	37,5	37,5	0
МКОУ СОШ с.Зильги		11	9,1	36,4	54,6	0
МКОУ СОШ с.Раздзог		8	0	87,5	12,5	0
МКОУ СОШ с.Батако		2	100	0	0	0
МКОШИ ОШИ ОО г.Беслана		19	10,5	47,4	31,6	10,5
Пригородный район	29	720	23,3	52,6	21,8	2,2
МБОУ СОШ №1 ст.Архонская		56	19,6	53,6	25	1,8
МБОУ СОШ №2 ст.Архонская		39	7,7	48,7	38,5	5,1

МБОУ СОШ №1 с.Гизель		19	21,1	57,9	21,1	0
МБОУ СОШ с.Донгарон		10	40	50	10	0
МБОУ СОШ №1 с.Камбилеевское		65	10,8	35,4	46,2	7,7
МБОУ СОШ с.Комгарон		13	23,1	7,7	61,5	7,7
МБОУ СОШ №2 с.Ногир		21	23,8	57,1	19,1	0
МБОУ СОШ с.Верхняя Саниба		5	0	40	60	0
МБОУ СОШ №1 с.Тарское		11	27,3	45,5	9,1	18,2
МБОУ СОШ №2 с.Тарское		8	0	12,5	62,5	25
МБОУ СОШ №2 с.Чермен		16	25	56,3	18,8	0
МБОУ СОШ №3 с.Чермен		59	44,1	49,2	6,8	0
МБОУ СОШ №1 с.Октябрьское		56	50	44,6	5,4	0
МБОУ СОШ №2 с.Октябрьское		24	8,3	58,3	33,3	0
МБОУ ООШ п.Алханчурт		13	23,1	53,9	23,1	0
МБОУ СОШ №2 с.Гизель		19	15,8	52,6	26,3	5,3
МБОУ СОШ с.Дачное		26	30,8	53,9	15,4	0
МБОУ СОШ с.Куртат		8	12,5	50	37,5	0
МБОУ СОШ с.Майское		51	27,5	62,8	9,8	0
МБОУ СОШ с.Михайловское		47	6,4	59,6	31,9	2,1
МБОУ СОШ №1 с.Ногир		36	19,4	77,8	2,8	0
МБОУ СОШ с.Сунжа		48	31,3	50	16,7	2,1
МБОУ СОШ №1 с.Чермен		5	40	60	0	0
МБОУ СОШ с.Нижняя Саниба		12	25	66,7	8,3	0
МБОУ СОШ с.Ир		10	20	30	50	0
МБОУ ООШ с.Сунжа		23	4,4	91,3	4,4	0
МБОУ СОШ с.Новое		14	35,7	64,3	0	0
МБОУ ООШ с.Даргавс		4	25	0	75	0
СП МБОУ СОШ №2 с.Гизель		2	0	100	0	0

В таблицах 4 и 5 приведен перечень ОО (по 10% от общего числа ОО), доля участников в которых показали соответственно высокие показатели – высокий процент отметок «5» при низкой доле отметок «2» и низкие показатели – высокий процент отметок «2» при низкой доле отметок «5».

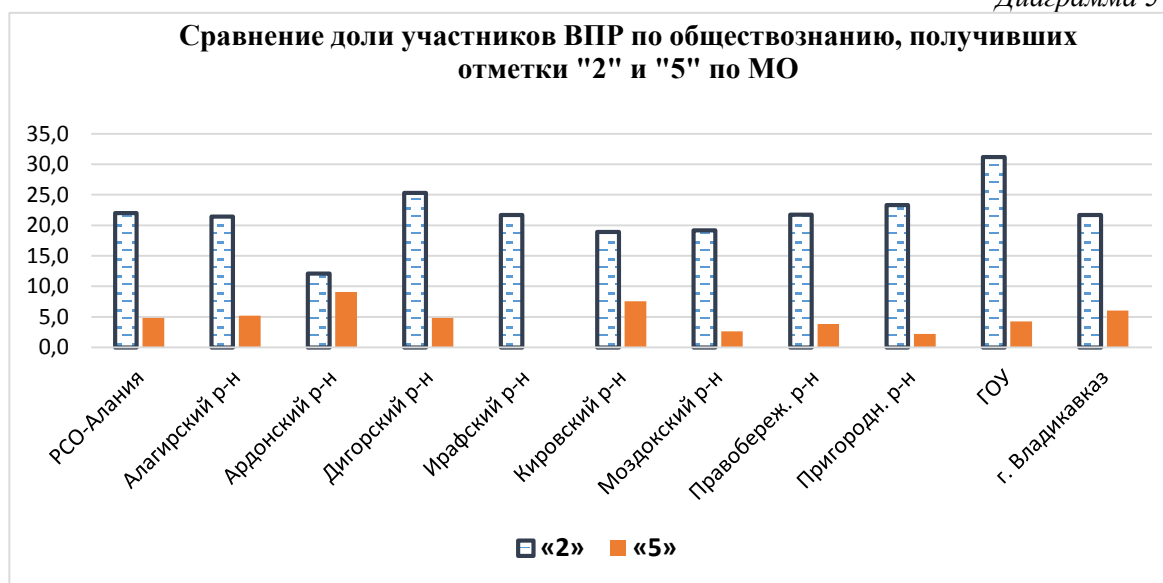
ОО с высокими показателями ВПР (8 класс) по обществознанию

Таблица 4

ОО	Кол-во участников	Доля участников, получивших отметки, %	
		"5"	"2"
РСО-Алания	6111	4,9	22
МБОУ СОШ №11	36	41,7	2,8
МКОУ СОШ с.Цалык	12	33,3	0
МБОУ СОШ №13	33	30,3	0
МКОУ СОШ №2 с.Дур-Дур	14	28,6	0
МБОУ СОШ №4 г.Ардона	40	25	7,5
МБОУ ООШ с.Раздольного	8	25	0
МБОУ СОШ №2 с.Тарское	8	25	0
МБОУ гимназия №16	37	24,3	0

МБОУ СОШ №15	68	23,5	5,9
МКОУ СОШ №2 с.Эльхотово	23	21,7	8,7
ЧОУ ВГЛ	14	21,4	7,1
МБОУ СОШ №18	86	19,8	4,7
МБОУ СОШ ст.Терской	22	18,2	0
МКОУ СОШ №2 г.Алагира	40	15	0
МКОУ СОШ №1 ст.Змейская	27	14,8	0
МБОУ ООШ п.Садового	7	14,3	0
ГБОУ РФМЛИ	63	12,7	1,6
МБОУ СОШ №46	125	12	8,8
МБОУ СОШ №7 г.Моздока	37	10,8	2,7
МКОУ ООШ №3г.Дигоры	19	10,5	10,5

Диаграмма 5



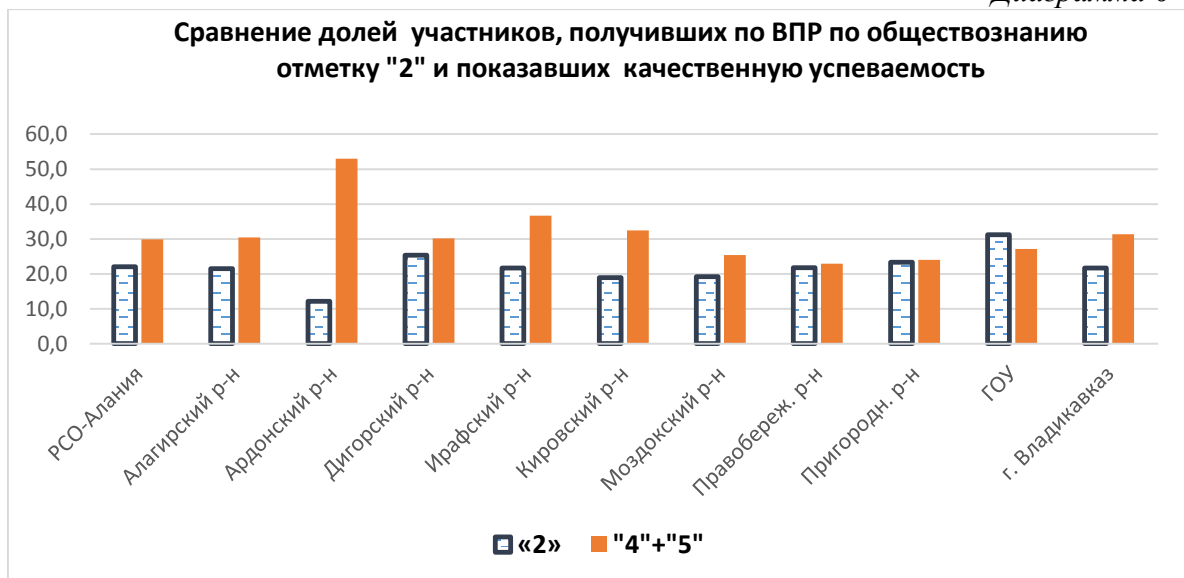
ОО с низкими показателями ВПР (8 класс) по обществознанию

Таблица 5

ОО	Кол-во участников	Доля участников, получивших отметки, %	
		"2"	«5»
РСО-Алания	6111	22	4,9
МКОУ СОШ с.Батако	2	100	0
МБОУ СОШ №39	38	86,8	0
МКОУ ООШ пос.Рамоново	12	83,3	0
ГБОУ СОШ г.Беслана	96	72,9	0
МБОУ СОШ №27	76	69,7	0
МБОУ СОШ №21	40	65	0
МБОУ СОШ № 34	62	58,1	0
МКОУ ООШ с.Урдон	7	57,1	0
МБОУ СОШ с.Балга	9	55,6	0
ЧОУ ВНСОШ	11	54,6	0
МКОУ СОШ с.Новый Урух	11	54,6	0
МБОУ ООШ пос.Калининский	22	54,6	0

МКОУ СОШ №3 с.Эльхотово	34	52,9	0
МБОУ гимназия №4	38	52,6	2,6
МКОУ СОШ пос.В.Фиагдон	12	50	0
МБОУ СОШ №19	4	50	0
МБОУ ООШ №6 г.Моздока	16	50	0
МБОУ ООШ пос.Тельмана	2	50	0
МКОУ СОШ с.Хумалаг	26	50	0
МБОУ СОШ №1 с.Октябрьское	56	50	0

Диаграмма 6



Сравнение отметок с отметками по журналу по МО

Таблица 6

Группы участников	Кол-во участников	%
РСО-Алания		
Понизили (Отметка < Отметка по журналу) %	4119	68,3
Подтвердили (Отметка = Отметке по журналу) %	1834	30,41
Повысили (Отметка > Отметка по журналу) %	78	1,29
Всего	6031	100
Алагирский район		
Понизили (Отметка < Отметка по журналу) %	176	60,9
Подтвердили (Отметка = Отметке по журналу) %	105	36,33
Повысили (Отметка > Отметка по журналу) %	8	2,77
Всего	289	100
Ардонский район		
Понизили (Отметка < Отметка по журналу) %	121	46,18
Подтвердили (Отметка = Отметке по журналу) %	139	53,05
Повысили (Отметка > Отметка по журналу) %	2	0,76
Всего	262	100
Дигорский район		
Понизили (Отметка < Отметка по журналу) %	113	68,07
Подтвердили (Отметка = Отметке по журналу) %	51	30,72
Повысили (Отметка > Отметка по журналу) %	2	1,2
Всего	166	100

Ирафский район		
Понизили (Отметка < Отметка по журналу) %	102	85
Подтвердили (Отметка = Отметке по журналу) %	18	15
Повысили (Отметка > Отметка по журналу) %	0	0
Всего	120	100
Кировский район		
Понизили (Отметка < Отметка по журналу) %	114	61,62
Подтвердили (Отметка = Отметке по журналу) %	70	37,84
Повысили (Отметка > Отметка по журналу) %	1	0,54
Всего	185	100
Моздокский район		
Понизили (Отметка < Отметка по журналу) %	528	68,84
Подтвердили (Отметка = Отметке по журналу) %	230	29,99
Повысили (Отметка > Отметка по журналу) %	9	1,17
Всего	767	100
Правобережный район		
Понизили (Отметка < Отметка по журналу) %	231	63,64
Подтвердили (Отметка = Отметке по журналу) %	129	35,54
Повысили (Отметка > Отметка по журналу) %	3	0,83
Всего	363	100
Пригородный район		
Понизили (Отметка < Отметка по журналу) %	511	70,97
Подтвердили (Отметка = Отметке по журналу) %	204	28,33
Повысили (Отметка > Отметка по журналу) %	5	0,69
Всего	720	100
ГОУ		
Понизили (Отметка < Отметка по журналу) %	446	82,29
Подтвердили (Отметка = Отметке по журналу) %	90	16,61
Повысили (Отметка > Отметка по журналу) %	6	1,11
Всего	542	100
город Владикавказ		
Понизили (Отметка < Отметка по журналу) %	1777	67,9
Подтвердили (Отметка = Отметке по журналу) %	798	30,49
Повысили (Отметка > Отметка по журналу) %	42	1,6
Всего	2617	100

Уровень выполнения заданий по МО

Таблица 7

Блоки ПООП обучающийся научится / получит возможность научиться или проверяемые требования (умения) в соответствии с ФГОС (ФК ГОС)	Макс балл	РСО-Алания	Алагирский район	Ардонский район	Дигорский район	Ирафский район	Кировский район	Моздокский район	Правобережный район	Пригородный район	ГОУ	город Владикавказ	РФ
		6111 уч.	289 уч.	264 уч.	166 уч.	120 уч.	185 уч.	832 уч.	363 уч.	720 уч.	542 уч.	2630 уч.	1079809 уч.
1.1. Приобретение теоретических знаний и опыта применения полученных знаний и умений для определения общественной активной позиции в общественной жизни, для решения типичных задач в области социальных отношений, адекватных возрасту обучающихся, межличностных отношений, включая отношения между людьми различных национальностей и вероисповеданий, возрастов и социальных групп; развитие социального кругозора и формирование познавательного интереса к изучению общественных дисциплин;	1	76,6	74,4	77,7	68,7	77,5	73,5	74,3	74,4	76,5	76,6	78,6	78,0
1.2. В модельных и реальных ситуациях выделять существенные характеристики и основные виды деятельности людей, объяснять роль мотивов в деятельности человека; Выполнять несложные практические задания по анализу ситуаций, связанных с различными способами разрешения межличностных конфликтов; Выразить собственное отношение к различным способам разрешения межличностных конфликтов.	3	38,7	35,9	32,8	32,1	35,6	41,3	39,4	34,9	33,6	36,1	42,1	46,0
2. Использовать знания о биологическом и социальном в человеке для характеристики его природы; характеризовать и иллюстрировать конкретными примерами группы потребностей человека; приводить примеры основных видов деятельности человека; различать экономические, социальные, политические, культурные явления и процессы общественной жизни.	1	72,5	76,5	86,7	79,5	89,2	86,5	65,4	87,6	78,5	51,5	71,4	55,6
3.1. Освоение приемов работы с социально значимой информацией, ее осмысление; развитие способностей обучающихся делать необходимые выводы и давать обоснованные оценки социальным событиям и процессам; развитие социального кругозора и формирование познавательного интереса к изучению общественных дисциплин	2	63,8	62,3	58,7	59,6	61,7	65,4	64,9	59,1	59,4	69,5	65,1	73,8
3.2. Находить, извлекать и осмысливать информацию различного характера, полученную из доступных источников (фотоизображений), систематизировать, анализировать полученные данные; применять полученную информацию для соотнесения собственного поведения и поступков других людей с нормами поведения, установленными законом	1	67	58,8	76,5	63,3	78,3	75,7	67,4	57,3	63,8	62,2	70,1	70,1
3.3. Находить, извлекать и осмысливать информацию различного характера, полученную из доступных источников (фотоизображений), систематизировать, анализировать полученные данные; применять полученную информацию для соотнесения собственного поведения и поступков других людей с нормами поведения, установленными законом	1	70	64,0	79,6	68,1	68,3	73,5	69,0	60,9	63,9	73,3	73,2	79,0

4. Использовать знания о биологическом и социальном в человеке для характеристики его природы; характеризовать и иллюстрировать конкретными примерами группы потребностей человека; приводить примеры основных видов деятельности человека; различать экономические, социальные, политические, культурные явления и процессы общественной жизни.	1	80,3	77,2	92,1	83,7	81,7	87,6	66,8	81,3	85,4	79,9	81,4	71,8
5.1. Понимание основных принципов жизни общества, основ современных научных теорий общественного развития; формирование основ правосознания для соотнесения собственного поведения и поступков других людей с нравственными ценностями и нормами поведения, установленными законодательством Российской Федерации, убежденности в необходимости защищать правопорядок правовыми способами и средствами, умений реализовывать основные социальные роли в пределах своей дееспособности;	1	68,5	67,1	81,4	69,9	80,8	62,7	72,8	65,3	63,1	65,5	68,3	70,3
5.2. Развитие социального кругозора и формирование познавательного интереса к изучению общественных дисциплин Использовать знания о биологическом и социальном в человеке для характеристики его природы; характеризовать и иллюстрировать конкретными примерами группы потребностей человека; приводить примеры основных видов деятельности человека; различать экономические, социальные, политические, культурные явления и процессы общественной жизни;	1	52,5	50,9	61,4	34,9	70	50,8	48,4	42,7	50,1	49,8	56,1	54,8
5.3. Наблюдать и характеризовать явления и события, происходящие в различных сферах общественной жизни	1	56,6	57,4	65,5	36,8	65,8	57,3	55,9	44,6	54,2	56,3	58,9	63,2
6. Приобретение теоретических знаний и опыта применения полученных знаний и умений для определения собственной активной позиции в общественной жизни, для решения типичных задач в области социальных отношений, адекватных возрасту обучающихся, межличностных отношений, включая отношения между людьми различных национальностей и вероисповеданий, возрастов и социальных групп; развитие социального кругозора и формирование познавательного интереса к изучению общественных дисциплин.	1	75,5	66,1	86,7	77,1	84,2	87,6	73,4	82,6	76,9	67,5	74,9	65,8
7.1. Освоение приемов работы с социально значимой информацией, ее осмысление; развитие способностей обучающихся делать необходимые выводы и давать обоснованные оценки социальным событиям и процессам; развитие социального кругозора и формирование познавательного интереса к изучению общественных дисциплин.	2	55,4	54,8	67,1	60,2	57,1	59,7	55,5	59,8	53,3	53,1	54,1	63,4
7.2. Находить, извлекать и осмысливать информацию различного характера, полученную из доступных источников (фотоизображений), систематизировать, анализировать полученные данные; применять полученную информацию для соотнесения собственного поведения и поступков других людей с нормами поведения, установленными законом.	1	63,5	60,2	76,9	53,6	56,7	64,9	58,8	62,8	60,8	64,8	65,4	66,8
8. Приобретение теоретических знаний и опыта применения полученных знаний и умений для определения собственной активной позиции в общественной жизни, для решения типичных задач в области социальных отношений, адекватных возрасту обучающихся, межличностных отношений, включая отношения между людьми различных национальностей и вероисповеданий, возрастов и социальных групп; развитие социального кругозора и формирование познавательного интереса к изучению общественных дисциплин.	1	58,6	58,1	79,2	61,5	62,5	71,9	52,8	57,0	62,6	42,8	59,5	50,7
9.1. Умение осознанно использовать речевые средства в соответствии с задачей коммуникации; владение устной и письменной речью, монологической контекстной речью.	1	42,5	47,1	53,0	40,4	29,2	43,8	43,8	37,7	31,5	42,3	44,9	48,6

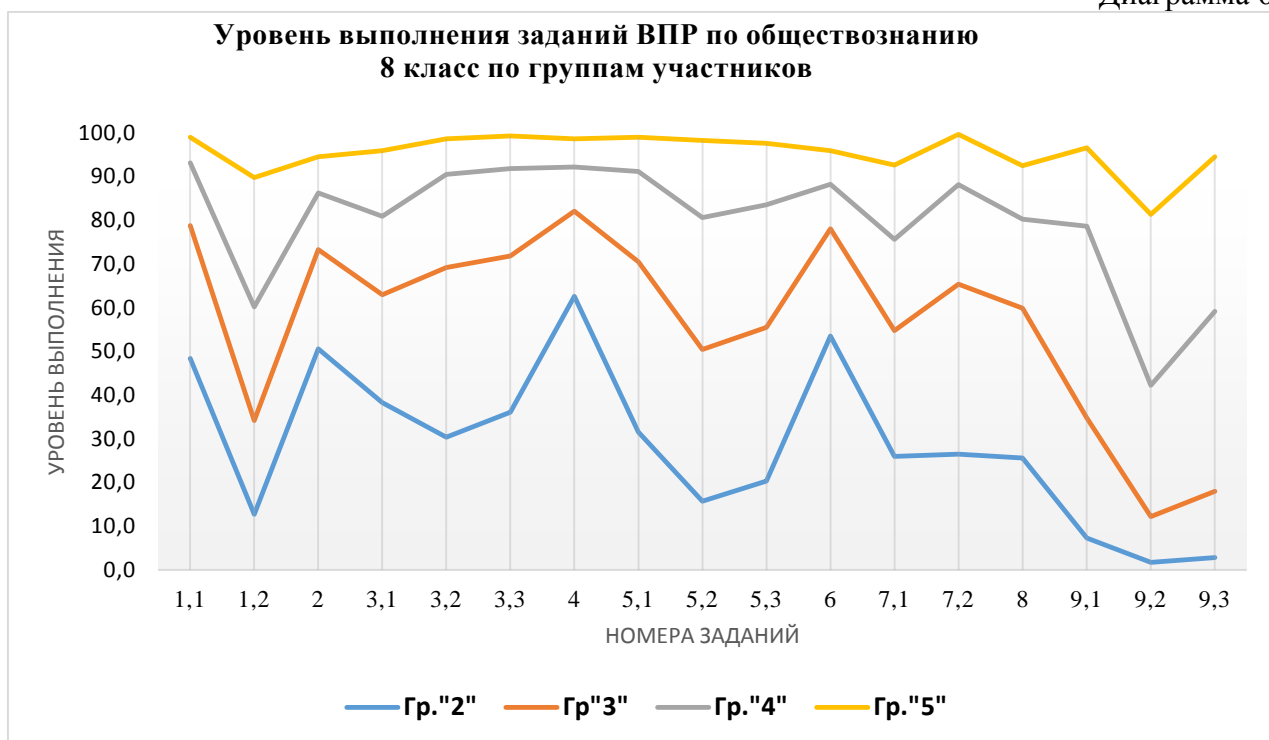
9.2. Анализировать несложные практические ситуации, связанные с гражданскими, семейными, трудовыми правоотношениями; в предлагаемых модельных ситуациях определять признаки правонарушения, проступка, преступления; исследовать несложные практические ситуации, связанные с защитой прав и интересов детей, оставшихся без попечения родителей;	3	20,9	22,3	32,2	21,5	11,4	19,1	21,1	16,6	14,9	20,7	22,4	27,6
9.3. находить, извлекать и осмысливать информацию правового характера, полученную из доступных источников, систематизировать, анализировать полученные данные; применять полученную информацию для соотнесения собственного поведения и поступков других людей с нормами поведения, установленными законом.	1	28,5	31,8	39,8	24,1	15	27,0	23,6	27,6	19,9	31,2	31,4	36,2

Уровень выполнения заданий группами участников МО

Таблица 8

Группы участников	Кол-во ОО	Кол-во уч-ков	1,1	1,2	2	3,1	3,2	3,3	4	5,1	5,2	5,3	6	7,1	7,2	8	9,1	9,2	9,3
			1	3	1	2	1	1	1	1	1	1	1	2	1	1	1	3	1
РФ	35266	1079809	78,0	46,0	55,6	73,8	70,1	79,0	71,8	70,3	54,8	63,2	65,8	63,4	66,8	50,7	48,6	27,6	36,2
РСО-Алания	192	6111	76,6	38,7	72,5	63,8	67,4	70,4	80,3	68,5	52,5	56,6	75,5	55,4	63,5	58,6	42,5	20,9	28,5
Ср.% вып. уч. гр.баллов 2		1331	48,4	12,7	50,6	38,3	30,4	36,1	62,6	31,6	15,7	20,4	53,5	26	26,5	25,6	7,3	1,7	2,9
Ср.% вып. уч. гр.баллов 3		2911	78,8	34,2	73,3	63,0	69,2	71,8	82,1	70,5	50,4	55,5	78,1	54,8	65,4	59,9	34,8	12,2	18
Ср.% вып. уч. гр.баллов 4		1511	93,1	60,2	86,2	80,9	90,5	91,9	92,2	91,2	80,6	83,5	88,2	75,6	88,2	80,3	78,6	42,3	59,2
Ср.% вып. уч. гр.баллов 5		293	99,0	89,8	94,5	95,9	98,6	99,3	98,6	99,0	98,3	97,6	95,9	92,7	99,7	92,5	96,6	81,3	94,5
Алагирский район	16	289	74,4	35,9	76,5	62,3	58,8	64,0	77,2	67,1	50,9	57,4	66,1	54,8	60,2	58,1	47,1	22,3	31,8
Ср.% вып. уч. гр.баллов 2		62	41,9	7,5	45,2	27,4	25,8	29,0	54,8	29,0	12,9	11,3	43,6	26,6	21,0	24,2	9,7	3,8	6,5
Ср.% вып. уч. гр.баллов 3		139	75,5	28,3	78,4	61,2	53,2	62,6	74,8	69,1	50,4	58,3	61,2	55,4	60,4	62,6	36,7	15,4	27,3
Ср.% вып. уч. гр.баллов 4		73	94,5	62,1	95,9	87,0	89,0	89,0	95,9	89,0	75,3	87,7	89,0	69,9	84,9	74,0	87,7	40,6	49,3
Ср.% вып. уч. гр.баллов 5		15	100	95,6	93,3	96,7	100	100	100	100	93,3	93,3	93,3	93,3	100	80	100	73,3	93,3

Ардонский район	11	264	77,7	32,8	86,7	58,7	76,5	79,6	92,1	81,4	61,4	65,5	86,7	67,1	76,9	79,2	53,0	32,2	39,8
Ср.% вып. уч. гр.баллов 2		32	43,8	2,1	50	26,6	31,3	37,5	81,3	40,6	18,8	15,6	53,1	26,6	15,6	37,5	3,1	0	0
Ср.% вып. уч. гр.баллов 3		92	63,0	15,6	84,8	49,5	64,1	73,9	90,2	71,7	43,5	65,2	83,7	60,3	78,3	81,5	32,6	11,6	21,7
Ср.% вып. уч. гр.баллов 4		116	94,0	42,5	95,7	68,1	94,0	91,4	94,8	96,6	80,2	73,3	95,7	78,9	87,9	85,3	75	48,0	54,3
Ср.% вып. уч. гр.баллов 5		24	100	93,1	100	91,7	100	100	100	100	95,8	95,8	100	89,6	100	95,8	91,7	77,8	91,7
Дигорский район	10	166	68,7	32,1	79,5	59,6	63,3	68,1	83,7	69,9	34,9	36,8	77,1	60,2	53,6	61,5	40,4	21,5	24,1
Ср.% вып. уч. гр.баллов 2		42	33,3	6,4	54,8	27,4	26,2	28,6	64,3	38,1	11,9	4,8	45,2	25	14,3	19,1	7,1	4,0	2,4
Ср.% вып. уч. гр.баллов 3		74	73,0	29,3	85,1	66,9	71,6	74,3	87,8	73,0	20,3	25,7	81,1	64,2	56,8	64,9	28,4	10,8	13,5
Ср.% вып. уч. гр.баллов 4		42	90,5	52,4	90,5	71,4	78,6	92,9	92,9	90,5	71,4	76,2	97,6	81,0	78,6	90,5	85,7	46,0	52,4
Ср.% вып. уч. гр.баллов 5		8	100	87,5	100	100	100	87,5	100	100	100	100	100	100	100	100	87,5	83,3	87,5
Ирафский район	11	120	77,5	35,6	89,2	61,7	78,3	68,3	81,7	80,8	70	65,8	84,2	57,1	56,7	62,5	29,2	11,4	15
Ср.% вып. уч. гр.баллов 2		26	38,5	15,4	69,2	40,4	46,2	42,3	57,7	46,2	38,5	30,8	61,5	26,9	19,2	30,8	0,0	0	0
Ср.% вып. уч. гр.баллов 3		50	82	28,7	92	56	78	62	82	86	66	60	86	55	48	58	14	5,3	8
Ср.% вып. уч. гр.баллов 4		44	95,5	55,3	97,7	80,7	97,7	90,9	95,5	95,5	93,2	93,2	95,5	77,3	88,6	86,4	63,6	25	31,8
Ср.% вып. уч. гр.баллов 5		0	0	0	0	0	0	0	0	0	0	0	0	0	0	0	0	0	0
Кировский район	11	185	73,5	41,3	86,5	65,4	75,7	73,5	87,6	62,7	50,8	57,3	87,6	59,7	64,9	71,9	43,8	19,1	27,0
Ср.% вып. уч. гр.баллов 2		35	34,3	8,6	62,9	40	28,6	28,6	54,3	17,1	11,4	20	60	25,7	25,7	20	11,4	1,0	2,9
Ср.% вып. уч. гр.баллов 3		90	75,6	34,4	91,1	62,8	81,1	75,6	93,3	58,9	44,4	52,2	93,3	57,2	62,2	76,7	34,4	9,6	15,6
Ср.% вып. уч. гр.баллов 4		46	93,5	62,3	91,3	79,4	93,5	95,7	97,8	93,5	78,3	82,6	93,5	82,6	89,1	93,5	69,6	36,2	45,7
Ср.% вып. уч. гр.баллов 5		14	92,9	97,6	100	100	100	100	100	100	100	100	100	85,7	100	100	100	69,1	100
Моздокский район	30	832	74,3	39,4	65,4	64,9	67,4	69,0	66,8	72,8	48,4	55,9	73,4	55,5	58,8	52,8	43,8	21,1	23,6
Ср.% вып. уч. гр.баллов 2		147	49,0	22	46,9	42,2	34,7	36,7	44,9	32,7	14,3	19,1	51,7	26,2	26,5	19,7	4,8	1,6	0
Ср.% вып. уч. гр.баллов 3		425	73,9	34,3	64,5	60,6	67,3	67,1	74,8	77,2	48,7	59,1	82,1	55,9	65,7	58,4	40,7	13,8	15,8
Ср.% вып. уч. гр.баллов 4		175	93,1	60,2	78,3	84	93,1	93,1	86,9	94,9	74,9	82,3	86,9	77,1	86,9	74,9	84,6	42,7	58,9
Ср.% вып. уч. гр.баллов 5		20	100	90	90	97,5	90	100	100	95	90	95	100	95	95	85	90	88,3	95
Правобережный район	17	363	74,4	34,9	87,6	59,1	57,3	60,9	81,3	65,3	42,7	44,6	82,6	59,8	62,8	57,0	37,7	16,6	27,6
Ср.% вып. уч. гр.баллов 2		79	41,8	14,4	74,7	31,7	11,4	25,3	59,5	24,1	10,1	13,9	63,3	35,4	29,1	15,2	3,8	1,3	2,5
Ср.% вып. уч. гр.баллов 3		201	79,1	31,3	90,1	59,0	60,7	60,7	82,6	69,7	39,3	40,8	86,1	60,2	63,2	61,2	33,8	11,8	21,4
Ср.% вып. уч. гр.баллов 4		69	94,2	56,0	92,8	82,6	91,3	94,2	98,6	92,8	78,3	79,7	94,2	79,0	92,8	84,1	75,4	36,7	59,4
Ср.% вып. уч. гр.баллов 5		14	92,9	97,6	100	100	100	100	100	100	100	100	85,7	96,4	100	100	100	73,8	100
Пригородный район	29	720	76,5	33,6	78,5	59,4	63,8	63,9	85,4	63,1	50,1	54,2	76,9	53,3	60,8	62,6	31,5	14,9	19,9
Ср.% вып. уч. гр.баллов 2		168	54,2	8,1	64,3	33,9	30,4	24,4	70,8	26,8	17,3	23,8	57,7	26,2	25,6	35,1	6,0	1,6	3,0
Ср.% вып. уч. гр.баллов 3		379	78,6	29,2	82,1	60,8	65,7	70,5	88,9	68,3	51,2	52,8	80,7	53,8	63,9	64,1	26,7	8,6	12,4
Ср.% вып. уч. гр.баллов 4		157	93,0	65,6	84,1	79,0	91,7	87,3	91,7	85,4	77,7	85,4	86,6	76,8	87,3	84,7	64,3	38,2	48,4
Ср.% вып. уч. гр.баллов 5		16	100	89,6	87,5	100	93,8	93,8	93,8	100	100	100	93,8	96,9	100	100	93,8	75	93,8
ГОУ	14	542	76,6	36,1	51,5	69,5	62,2	73,3	79,9	65,5	49,8	56,3	67,5	53,1	64,8	42,8	42,3	20,7	31,2
Ср.% вып. уч. гр.баллов 2		169	50,9	7,9	29,6	41,1	29,0	42,0	73,4	33,1	16,6	24,3	53,3	27,2	37,3	24,3	11,2	1,8	5,3
Ср.% вып. уч. гр.баллов 3		226	83,6	34,5	55,3	77,0	69,9	85,0	78,3	71,2	51,8	59,7	72,1	55,5	70,8	44,3	34,5	11,4	23,0
Ср.% вып. уч. гр.баллов 4		124	94,4	66,7	68,6	89,5	86,3	89,5	87,9	93,6	82,3	86,3	73,4	75,8	84,7	57,3	87,9	51,9	71,0
Ср.% вып. уч. гр.баллов 5		23	100	94,2	82,6	95,7	100	100	100	95,7	100	95,7	95,7	97,8	100	87,0	100	84,1	87,0
город Владикавказ	43	2630	78,6	42,1	71,4	65,1	70,1	73,2	81,4	68,3	56,1	58,9	74,9	54,1	65,4	59,5	44,9	22,4	31,4
Ср.% вып. уч. гр.баллов 2		571	50,1	14,6	49,0	41,2	32,4	40,5	62,4	32,8	15,8	21,4	52,4	24,2	25,7	26,3	7,7	1,7	2,8
Ср.% вып. уч. гр.баллов 3		1235	81,5	38,5	70,0	63,8	73,0	74,2	82,2	69,0	54,5	57,5	75,5	52,5	66,2	58,4	36,6	13,2	18,5
Ср.% вып. уч. гр.баллов 4		665	92,5	61,6	87,4	81,1	89,9	92,9	92,3	89,9	83,3	84,5	88,3	73,7	89,8	82,4	79,9	42,4	64,7
Ср.% вып. уч. гр.баллов 5		159	99,4	86,8	95,6	95,0	99,4	100	98,1	99,4	99,4	98,1	95,6	91,5	100	92,5	97,5	83,7	95,6



Уровень выполнения заданий по ОО

Таблица 9

Группы участников	Кол-во ОО	Кол-во уч-ков	Номера заданий																	
			1,1	1,2	2	3,1	3,2	3,3	4	5,1	5,2	5,3	6	7,1	7,2	8	9,1	9,2	9,3	
РФ	35266	1079809	78	46	55,6	73,8	70,1	79	71,8	70,3	54,8	63,2	65,8	63,4	66,8	50,7	48,6	27,6	36,2	
РСО-Алания	192	6111	76,6	38,7	72,5	63,8	67,4	70,4	80,3	68,5	52,5	56,6	75,5	55,4	63,5	58,6	42,5	20,9	28,5	
Алагирский район	16	289	74,4	35,9	76,5	62,3	58,8	64	77,2	67,1	50,9	57,4	66,1	54,8	60,2	58,1	47,1	22,3	31,8	
СП МКОУ СОШ №2 г.Алагира		16	37,5	6,3	75	68,8	62,5	68,8	87,5	56,3	31,3	31,3	75	56,3	37,5	43,8	50	27,1	43,8	
МКОУ СОШ №2 г.Алагира		40	95	61,7	85	82,5	92,5	82,5	92,5	100	87,5	87,5	67,5	60	77,5	70	87,5	27,5	32,5	
МКОУ СОШ №3 г.Алагира		62	79	38,7	95,2	59,7	58,1	51,6	91,9	54,8	40,3	59,7	79	48,4	64,5	48,4	59,7	36	54,8	
СП МКОУ СОШ №3 г.Алагира		18	72,2	11,1	94,4	80,6	5,6	72,2	88,9	72,2	38,9	33,3	94,4	77,8	11,1	94,4	16,7	14,8	16,7	
МКОУ СОШ №5 г.Алагира		45	95,6	43	88,9	57,8	84,4	75,6	57,8	95,6	82,2	75,6	33,3	62,2	88,9	68,9	35,6	11,1	11,1	
МКОУ СОШ с.Црау		13	46,2	28,2	61,5	61,5	46,2	53,9	84,6	38,5	38,5	61,5	53,9	34,6	23,1	30,8	38,5	5,1	23,1	
МКОУ СОШ с.Суадаг		12	33,3	30,6	83,3	70,8	58,3	75	91,7	50	16,7	50	75	50	75	91,7	25	11,1	25	
МКОУ СОШ с.Дзуарикау		9	88,9	48,2	66,7	77,8	88,9	77,8	55,6	77,8	44,4	55,6	77,8	55,6	77,8	55,6	48,2	55,6	55,6	
МКОУ СОШ с.Майрамадаг		16	75	20,8	37,5	40,6	12,5	56,3	56,3	50	50	50	56,3	59,4	25	62,5	25	14,6	18,8	
МКОУ СОШ пос.В.Фиагдон		12	75	19,4	8,3	58,3	66,7	41,7	58,3	58,3	25	25	58,3	50	41,7	33,3	8,3	8,3	8,3	
Филиал МКОУ СОШ с.Суадаг в с.Хатаддон		8	100	45,8	100	56,3	75	62,5	62,5	75	100	37,5	87,5	43,8	50	75	37,5	4,2	0	
Филиал МКОУ СОШ с.Суадаг в с.Ногкау		3	33,3	55,6	66,7	100	66,7	33,3	100	66,7	0	66,7	100	83,3	100	100	33,3	11,1	33,3	
Филиал МКОУ СОШ с. Бирагзанг		5	100	40	80	70	80	60	80	60	80	60	80	60	80	40	60	20	40	
Филиал МКОУ СОШ пос.Мизур		1	100	0	100	100	0	0	100	100	0	0	100	100	100	0	0	0	0	
МКОУ СОШ пос.Мизур		17	58,8	45,1	29,4	41,2	17,7	70,6	47,1	58,8	5,9	64,7	58,8	50	70,6	0	52,9	35,3	58,8	
МКОУ ООШ пос.Рамоново		12	16,7	2,8	66,7	20,8	16,7	33,3	75	0	25	0	58,3	33,3	25	75	25	13,9	16,7	
Ардонский район	11	264	77,7	32,8	86,7	58,7	76,5	79,6	92,1	81,4	61,4	65,5	86,7	67,1	76,9	79,2	53	32,2	39,8	
МБОУ СОШ №1 г.Ардон		114	82,5	31	93	57	83,3	79,8	95,6	88,6	68,4	55,3	93	71,5	71,9	75,4	56,1	44,7	43	
МБОУ СОШ №3 г.Ардон		16	87,5	22,9	43,8	40,6	50	62,5	75	81,3	31,3	50	43,8	75	75	81,3	43,8	31,3	43,8	
МБОУ СОШ №4 г.Ардона		40	95	44,2	95	61,3	100	87,5	85	77,5	90	82,5	90	57,5	92,5	85	85	38,3	70	
МБОУ СОШ с.Кадагор		22	81,8	37,9	86,4	65,9	72,7	77,3	100	95,5	81,8	86,4	90,9	61,4	81,8	81,8	54,6	24,2	36,4	
МБОУ СОШ с.Красногор		8	75	45,8	62,5	81,3	37,5	87,5	62,5	87,5	50	62,5	50	68,8	62,5	100	25	25	25	

МБОУ СОШ с.Кирово		7	71,4	23,8	100	50	28,6	71,4	100	57,1	42,9	57,1	100	64,3	100	100	42,9	4,8	0
МБОУ СОШ с.Коста		12	75	33,3	100	58,3	66,7	91,7	100	58,3	16,7	41,7	100	50	75	91,7	41,7	11,1	25
МБОУ СОШ с.Нарт		8	62,5	29,2	75	56,3	37,5	100	87,5	62,5	37,5	62,5	50	62,5	50	25	62,5	29,2	50
МБОУ СОШ с.Фиагдон		8	87,5	50	75	68,8	87,5	62,5	75	75	75	62,5	62,5	50	50	37,5	12,5	0	0
МБОУ СОШ №2 г.Ардона		18	0	1,9	66,7	58,3	61,1	72,2	100	66,7	0	100	94,4	80,6	94,4	100	16,7	11,1	16,7
МБОУ СОШ с.Мичурино		11	81,8	51,5	100	63,6	81,8	72,7	100	72,7	63,6	72,7	100	68,2	72,7	81,8	36,4	3	9,1
город Владикавказ	43	2630	78,6	42,1	71,4	65,1	70,1	73,2	81,4	68,3	56,1	58,9	74,9	54,1	65,4	59,5	44,9	22,4	31,4
МБОУ СОШ №1		13	84,6	71,8	92,3	69,2	92,3	100	100	84,6	53,9	53,9	53,9	50	61,5	38,5	0	0	0
МБОУ гимназия №4		38	73,7	50	29	54	57,9	52,6	47,4	52,6	36,8	60,5	52,6	43,4	52,6	23,7	36,8	13,2	26,3
МАОУ БСОШ №7		103	61,2	34,6	1	85	47,6	84,5	68	68	56,3	57,3	29,1	61,7	73,8	62,1	34	27,8	30,1
МБОУ СОШ №11		36	97,2	56,5	83,3	66,7	88,9	91,7	97,2	88,9	88,9	88,9	88,9	68,1	88,9	88,9	83,3	64,8	86,1
МБОУ гимназия №16		37	100	58,6	100	70,3	89,2	86,5	86,5	81,1	81,1	86,5	86,5	77	91,9	73	56,8	26,1	40,5
МБОУ СОШ №27		76	64,5	25,9	50	39,5	39,5	46,1	86,8	39,5	29	31,6	47,4	18,4	29	19,7	7,9	0	1,3
МБОУ СОШ №30		98	63,3	40,8	54,1	58,7	75,5	80,6	76,5	64,3	54,1	61,2	76,5	43,9	48	62,2	52	11,6	14,3
МБОУ СОШ №31		56	94,6	26,2	58,9	58,9	69,6	76,8	67,9	58,9	44,6	60,7	41,1	61,6	64,3	64,3	78,6	41,7	46,4
МБОУ СОШ № 34		62	75,8	26,3	17,7	80,7	40,3	53,2	71	54,8	40,3	12,9	72,6	33,9	51,6	11,3	24,2	17,2	12,9
МБОУ СОШ №40		71	56,3	37,6	90,1	51,4	81,7	71,8	88,7	77,5	60,6	60,6	73,2	45,8	63,4	56,3	33,8	6,6	11,3
МБОУ СОШ №42		124	86,3	36,3	82,3	65,7	41,9	57,3	96	77,4	43,6	81,5	93,6	57,7	63,7	29	44,4	14,3	15,3
МБОУ СОШ №43		57	73,7	34,5	93	60,5	56,1	64,9	98,3	73,7	52,6	49,1	89,5	66,7	63,2	29,8	28,1	11,1	17,5
МБОУ СОШ №46		125	86,4	68,8	91,2	69,2	83,2	82,4	91,2	75,2	61,6	65,6	74,4	65,6	76	52	31,2	35,5	44
МБОУ СОШ №48		48	100	43,8	97,9	64,6	75	60,4	97,9	100	81,3	60,4	97,9	59,4	70,8	83,3	83,3	29,2	39,6
МБОУ - лицей г.Владикавказа		73	72,6	46,1	82,2	61,6	79,5	74	82,2	69,9	80,8	72,6	75,3	61	76,7	76,7	78,1	49,3	69,9
МБОУ ВСОШ №2		6	66,7	27,8	83,3	58,3	33,3	16,7	100	16,7	16,7	83,3	75	83,3	100	16,7	16,7	16,7	16,7
МБОУ СОШ №14		28	82,1	25	100	80,4	60,7	96,4	100	89,3	50	85,7	100	73,2	75	85,7	28,6	20,2	28,6
МБОУ СОШ № 17		67	59,7	18,4	100	45,5	61,2	71,6	98,5	71,6	55,2	64,2	94	21,6	38,8	31,3	46,3	9	13,4
МБОУ СОШ №21		40	47,5	10	2,5	57,5	60	52,5	62,5	45	40	25	30	46,3	52,5	30	27,5	9,2	17,5
МБОУ СОШ № 24		39	84,6	56,4	28,2	52,6	74,4	64,1	66,7	79,5	59	51,3	41	48,7	64,1	66,7	38,5	22,2	33,3
МБОУ СОШ № 26		79	92,4	16,9	93,7	79,8	70,9	65,8	92,4	82,3	77,2	68,4	89,9	58,9	78,5	88,6	17,7	18,6	20,3
МБОУ СОМШ №44		146	65,1	37,2	95,9	72,6	61,6	70,6	93,2	47,3	33,6	39	94,5	34,3	56,9	91,8	39	12,1	32,9
МБОУ СОШ с.Балта		9	55,6	29,6	33,3	50	77,8	66,7	11,1	66,7	44,4	11,1	88,9	38,9	33,3	0	11,1	0	0
МБОУ СОШ №3		86	83,7	31,8	98,8	45,9	75,6	65,1	91,9	79,1	46,5	66,3	94,2	58,7	81,4	87,2	40,7	17,8	31,4
МБОУ гимназия №5		122	81,2	61,8	70,5	76,2	86,9	91,8	86,9	73	63,9	66,6	69,7	46,7	54,9	45,9	41,8	20,2	36,1
МБОУ СОШ №8		25	92	49,3	100	78	68	68	100	64	56	60	100	90	84	88	40	21,3	20
МБОУ СОШ №13		33	97	52,5	100	87,9	97	100	100	100	93,9	97	100	59,1	78,8	100	90,9	45,5	78,8
МБОУ СОШ №18		86	93	46,9	95,4	72,1	90,7	100	91,9	91,9	94,2	94,2	93	61,1	81,4	84,9	86,1	37,2	83,7
МБОУ СОШ №19		4	50	50	75	50	50	50	75	50	50	50	25	12,5	0	25	25	16,7	25
МБОУ СОШ № 29		31	83,9	40,9	71	62,9	61,3	48,4	83,9	48,4	38,7	19,4	83,9	54,8	45,2	22,6	19,4	9,7	9,7
МБОУ гимназия №45		72	83,3	65,3	23,6	81,3	90,3	80,6	45,8	44,4	38,9	37,5	30,6	67,4	77,8	47,2	65,3	38,4	59,7
МБОУ СОШ №50		34	91,2	37,3	100	70,6	79,4	52,9	100	94,1	64,7	26,5	100	61,8	67,7	67,7	41,2	10,8	11,8
МБОУ СОШ №6		25	84	33,3	76	40	64	60	80	72	72	60	76	64	84	84	76	62,7	76
МБОУ СОШ №15		68	92,7	55,4	94,1	59,6	79,4	76,5	73,5	77,9	83,8	82,4	85,3	67,7	80,9	85,3	79,4	51	67,7
МБОУ СОШ №25		57	54,4	19,9	87,7	36,8	52,6	54,4	91,2	36,8	26,3	21,1	89,5	50	52,6	84,2	26,3	4,7	0
МБОУ СОШ №37		39	84,6	71,8	76,9	69,2	76,9	82,1	84,6	69,2	64,1	66,7	66,7	61,5	59	53,9	38,5	38,5	35,9
МБОУ СОШ №22		84	64,3	43,7	76,2	61,9	59,5	71,4	67,9	48,8	47,6	56	61,9	50	57,1	20,2	36,9	20,2	31
МБОУ СОШ №33		22	63,6	37,9	81,8	54,6	86,4	77,3	72,7	90,9	77,3	77,3	60,9	86,4	81,8	90,9	42,4	59,1	
МБОУ СОШ №36		72	93,1	46,3	80,6	60,4	87,5	77,8	84,7	69,4	62,5	62,5	73,6	64,6	70,8	58,3	54,2	31,5	20,8
МБОУ СОШ №38		146	82,2	44,3	13	62,3	67,1	74	33,6	67,1	50	65,1	56,2	58,6	63	50	28,8	11	19,2
МБОУ СОШ №39		38	79	4,4	73,7	40,8	57,9	60,5	73,7	31,6	15,8	18,4	57,9	35,5	39,5	15,8	13,2	0,9	2,6
МБОУ СОШ №41		87	95,4	59,4	98,9	74,7	83,9	80,5	100	78,2	60,9	62,1	100	73,6	85,1	100	65,5	17,2	29,9
МБОУ СОШ №28		68	73,5	47,6	88,2	91,2	80,9	88,2	86,8	77,9	61,8	61,8	89,7	46,3	70,6	70,6	47,1	29,4	20,6
ГОУ	14	542	76,6	36,1	51,5	69,5	62,2	73,3	79,9	65,5	49,8	56,3	67,5	53,1	64,8	42,8	42,3	20,7	31,2
ГКОУ ШИ		23	100	55,1	91,3	73,9	65,2	56,5	91,3	91,3	65,2	60,9	87	67,4	73,9	52,2	30,4	20,3	13
ГБОУ СОШ №8 г.Беслана		67	56,7	16,9	77,6	59	53,7	58,2	82,1	46,3	26,9	58,2	76,1	33,6	58,2	35,8	28,4	8,5	22,4
ЧОУ ВНСОШ		11	27,3	36,4	45,5	45,5	45,5	45,5	45,5	36,4	18,2	18,2	27,3	54,6	36,4	9,1	36,4	12,1	18,2
ГКО ШИ ОШИ СО г.Алагир		17	100	33,3	82,4	76,5	82,4	58,8	64,7	94,1	35,3	29,4	58,8	52,9	23,5	88,2	70,6	15,7	29,4
ГБОУ ШИ РФМЛИ с.Мацута (Филиал)		1	100	66,7	100	50	100	100	100	0	0	0	0	0	100	100	100	0	100
ГБОУ СОШ №47		86	80,2	44,2	25,6	84,9	73,3	84,9	76,7	72,1	64	62,8	31,4	51,2	58,1	41,9	54,7	27,5	46,5
ГБОУ РФМЛИ		63	84,1	51,9	90,5	84,9	69,8	81	90,5	92,1	88,9	82,5	96,8	78,6	90,5	60,3	76,2	46	49,2
ГБОУ СОШ РЛИ		62	61,3	32,3	27,4	63,7	62,9	83,9	79	77,4	48,4	41,9	69,4	46	59,7	17,7	41,9	21,5	35,5
АНО "Институт цивилизации"		2	100	50	100	100	100	100	100	100	100	100	100	100	100	100	100	50	100
ГБОУ "Гимназия" Диалог"		30	96,7	51,1	56,7	60	93,3	90	66,7	93,3	93,3	86,7	63,3	63,3	90	66,7	60	14,4	16,7
ЧОУ ВГЛ		14	85,7	47,6	92,9	53,6	92,9	85,7	92,9	85,7	71,4	78,6	100	64,3	78,6	100	64,3	31	57,1
ГКОУ ОШИ СОО г.Владикавказ		37	81,1	35,1	100	90,5	54,1	75,7	89,2	59,5	27	29,7	94,6	71,6	70,3	51,4	10,8	12,6	13,5
ГБОУ СОШ г.Беслана		96	72,9	9,4	5,2	50,5	35,4	54,2	86,5	37,5	22,9	36,5	75	43,8	55,2	34,4	10,4	4,5	11,5
ФГКОУ СКВБУ МО РФ		33	90,9	77,8	48,5	78,8	69,7	97	51,5	45,5	48,5	84,9	27,3	47	69,7	18,2	66,7	40,4	57,6

Дигорский район	10	166	68,7	32,1	79,5	59,6	63,3	68,1	83,7	69,9	34,9	36,8	77,1	60,2	53,6	61,5	40,4	21,5	24,1
МКОУ СОШ №1 г. Дигоры		29	58,6	20,7	65,5	48,3	31	44,8	79,3	48,3	24,1	34,5	69	46,6	41,4	62,1	55,2	31	17,2
МКОУ СОШ №2 г. Дигоры		54	57,4	25,9	79,6	72,2	72,2	79,6	94,4	70,4	16,7	9,3	77,8	68,5	57,4	57,4	11,1	6,2	7,4
МКОУ ООШ с. Уредон		7	85,7	4,8	100	50	57,1	57,1	100	71,4	42,9	28,6	85,7	42,9	57,1	28,6	0	0	0
МКОУ СОШ №2 с. Дур-Дур		14	100	52,4	92,9	67,9	92,9	92,9	85,7	100	92,9	92,9	78,6	78,6	78,6	92,9	78,6	31	42,9
МКОУ СОШ ст. Николаевской		17	64,7	19,6	82,4	58,8	47,1	52,9	64,7	82,4	17,7	17,7	70,6	38,2	64,7	29,4	64,7	33,3	41,2
МКОУ ООШ №1 с. Дур-Дур		9	44,4	55,6	88,9	50	66,7	66,7	77,8	77,8	22,2	44,4	77,8	55,6	33,3	66,7	0	0	0
МКОУ СОШ с. Карман		8	75	29,2	75	62,5	87,5	62,5	75	50	62,5	37,5	87,5	37,5	50	62,5	62,5	25	50
МКОУ ООШ с. Мостиздах		4	75	41,7	100	37,5	50	75	100	75	50	75	100	37,5	50	50	75	25	50
МКОУ ООШ с. Синдикау		5	80	40	40	40	40	40	60	60	0	60	60	60	20	80	20	13,3	20
МКОУ ООШ №3г. Дигоры		19	94,7	59,7	84,2	52,6	79	79	79	73,7	73,7	79	84,2	86,8	57,9	73,7	63,2	50,9	57,9
Ирафский район	11	120	77,5	35,6	89,2	61,7	78,3	68,3	81,7	80,8	70	65,8	84,2	57,1	56,7	62,5	29,2	11,4	15
МКОУ СОШ №1 с. Чикола		14	100	28,6	78,6	71,4	85,7	85,7	71,4	92,9	85,7	85,7	92,9	67,9	64,3	57,1	50	19,1	28,6
МКОУ СОШ №3 с. Чикола		25	84	38,7	96	62	80	64	92	84	76	64	96	60	68	60	28	12	12
МКОУ СОШ с. Советское		6	100	27,8	100	58,3	100	100	100	83,3	100	100	100	50	83,3	100	66,7	0	50
МКОУ СОШ №2 с. Чикола		24	70,8	50	87,5	56,3	91,7	87,5	70,8	83,3	70,8	45,8	50	39,6	45,8	41,7	4,2	12,5	4,2
МКОУ СОШ с. Ажарисар		4	100	58,3	100	75	50	50	100	75	75	75	100	62,5	75	100	50	25	25
МКОУ СОШ с. Лескен		19	84,2	38,6	79	60,5	89,5	73,7	84,2	89,5	79	94,7	73,7	62,5	52,6	63,2	47,4	10,5	5,3
МКОУ СОШ с. Махческ		2	100	50	100	75	100	0	50	50	0	0	100	100	0	100	0	0	0
МКОУ СОШ с. Новый Урух		11	27,3	18,2	100	72,7	54,6	45,5	81,8	36,4	45,5	45,5	100	50	27,3	54,6	0	0	0
МКОУ СОШ с. Средний Урух		2	50	66,7	50	75	50	100	100	100	0	100	100	50	0	0	50	0	50
МБОУ СОШ с. Сурх-Дигора		5	40	0	100	20	0	0	100	100	60	80	100	80	80	100	20	13,3	20
МКОУ СОШ с. Хазнидон		8	87,5	16,7	87,5	62,5	75	50	62,5	75	50	25	100	81,3	75	87,5	37,5	16,7	37,5
Кировский район	11	185	73,5	41,3	86,5	65,4	75,7	73,5	87,6	62,7	50,8	57,3	87,6	59,7	64,9	71,9	43,8	19,1	27
МКОУ СОШ №1 с. Эльхотово		21	71,4	61,9	90,5	78,6	61,9	66,7	95,2	57,1	52,4	71,4	100	50	42,9	61,9	42,9	23,8	23,8
МКОУ СОШ №1 ст. Змейская		27	88,9	59,3	92,6	79,6	88,9	81,5	100	92,6	81,5	85,2	96,3	74,1	74,1	92,6	25,9	16,1	25,9
МКОУ СОШ №2 ст. Змейская		30	73,3	17,8	96,7	83,3	90	83,3	100	46,7	40	36,7	100	88,3	83,3	96,7	43,3	27,8	43,3
МКОУ СОШ №2 с. Эльхотово		23	87	47,8	100	84,8	82,6	82,6	100	87	65,2	56,5	100	71,7	69,6	87	52,2	14,5	26,1
МКОУ СОШ №3 с. Эльхотово		34	32,4	22,6	52,9	35,3	52,9	55,9	55,9	29,4	29,4	44,1	79,4	33,8	44,1	41,2	44,1	14,7	35,3
МКОУ СОШ с. Дарг-Кох		8	75	41,7	75	68,8	75	62,5	62,5	62,5	25	12,5	50	75	62,5	37,5	62,5	41,7	0
Филиал МКОУ СОШ №2 ст. Змейская СОШ с. Иран		4	75	25	75	12,5	25	75	75	25	25	50	75	75	75	50	25	41,7	0
МКОУ СОШ с. Карджин		15	100	44,4	100	50	100	100	100	93,3	80	86,7	100	46,7	100	86,7	60	8,9	0
МКОУ СОШ с. Комсомольское		11	81,8	63,6	100	54,6	72,7	45,5	81,8	63,6	36,4	45,5	27,3	45,5	36,4	27,3	27,3	6,1	18,2
Филиал МКОУ СОШ №2 ст. Змейская СОШ с. Ставд-Дорт		5	100	66,7	100	60	100	80	100	60	40	60	100	20	60	100	80	26,7	60
СП МКОУ СОШ с. Карджин		7	85,7	28,6	85,7	57,1	57,1	71,4	85,7	71,4	42,9	71,4	71,4	50	71,4	85,7	42,9	14,3	28,6
Моздокский район	30	832	74,3	39,4	65,4	64,9	67,4	69	66,8	72,8	48,4	55,9	73,4	55,5	58,8	52,8	43,8	21,1	23,6
МБОУ СОШ №2 г. Моздока		65	75,4	41	70,8	83,1	66,2	80	0	69,2	40	35,4	21,5	49,2	0	21,5	27,7	34,4	10,8
МБОУ СОШ №3 г. Моздока		92	82,6	34,1	71,7	53,8	67,4	72,8	72,8	83,7	55,4	65,2	90,2	52,2	59,8	60,9	53,3	18,8	17,4
МБОУ СОШ №5 г. Моздока		18	100	48,2	61,1	47,2	77,8	16,7	66,7	77,8	61,1	16,7	61,1	63,9	66,7	61,1	50	38,9	33,3
МБОУ СОШ №8 г. Моздока		58	81	41,4	67,2	86,2	79,3	86,2	74,1	82,8	55,2	48,3	77,6	61,4	41,4	19	24,1	8,1	19,1
МБОУ СОШ №108 г. Моздока		51	41,2	51	13,7	76,5	88,2	92,2	82,4	84,3	76,5	86,3	43,1	60,8	76,5	23,5	62,8	34	27,5
МБОУ СОШ ст. Луковской		56	33,9	15,5	33,9	67	100	89,3	92,9	96,4	76,8	100	98,2	50	98,2	98,2	85,7	14,3	50
МБОУ СОШ п. Притеречного		16	50	56,3	87,5	75	37,5	87,5	6,3	62,5	31,3	56,3	62,5	59,4	62,5	12,5	25	14,6	25
МБОУ СОШ ст. Павлодольской		27	92,6	35,8	81,5	59,3	85,2	88,9	48,2	85,2	66,7	74,1	92,6	37	55,6	51,9	55,6	7,4	3,7
МБОУ СОШ с. Троицкого		44	72,7	47	13,6	81,8	50	63,6	56,8	70,5	50	70,5	65,9	54,6	63,6	52,3	6,8	47	36,4
МБОУ СОШ ст. Терской		22	90,9	34,9	100	63,6	68,2	40,9	100	72,7	13,6	50	100	86,4	95,5	95,5	27,3	13,6	22,7
МБОУ СОШ №1 с. Кизляр		45	77,8	54,8	51,1	53,3	48,9	84,4	48,9	73,3	35,6	63,3	62,2	64,4	77,8	60	60	25,2	35,6
МБОУ СОШ №2 с. Кизляр		63	79,4	37,6	90,5	82,5	54	44,4	71,4	57,1	39,7	33,3	85,7	67,5	42,9	55,6	36,5	11,1	11,1
МБОУ СОШ с. Виноградное		14	64,3	14,3	92,9	50	50	28,6	92,9	57,1	35,7	64,3	71,4	57,1	50	35,7	0	0	0
МБОУ СОШ №7 г. Моздока		37	91,9	33,3	100	43,2	70,3	75,7	94,6	73	51,4	73	97,3	71,6	89,2	94,6	62,2	37,8	43,2
МБОУ ООШ с. Весёлое		14	92,9	31	92,9	57,1	64,3	57,1	92,9	64,3	50	42,9	78,6	39,3	78,6	71,4	42,9	11,9	21,4
МБОУ ООШ с. Киевского		17	64,7	52,9	35,3	58,8	64,7	35,3	58,8	52,9	35,3	29,4	64,7	61,8	47,1	23,5	29,4	25,5	11,8
МБОУ ООШ ст. Ново-Осетинской		5	80	6,7	100	80	100	100	100	80	20	20	100	90	80	60	60	33,3	40
Отд. ООШ МБОУ СОШ ст. Павлодольской		23	91,3	75,4	52,2	82,6	91,3	91,3	73,9	69,6	60,9	82,6	52,2	87	34,8	34,8	65,2	30,4	52,2
МБОУ СОШ с. Предгорное		6	66,7	33,3	100	58,3	100	66,7	83,3	83,3	50	0	100	50	66,7	66,7	66,7	11,1	0
МБОУ ООШ с. Раздольного		8	75	20,8	100	93,8	75	87,5	100	87,5	62,5	75	100	93,8	87,5	100	50	50	50
МБОУ ООШ с. Сухотского		9	55,6	29,6	77,8	61,1	55,6	33,3	55,6	66,7	33,3	44,4	77,8	66,7	33,3	55,6	11,1	3,7	11,1
МБОУ СОШ с. Хурикау		10	60	26,7	90	25	80	60	90	60	80	80	80	40	60	30	20	3,3	10
МБОУ ООШ №6 г. Моздока		16	68,8	8,3	87,5	65,6	50	37,5	87,5	43,8	37,5	37,5	87,5	50	68,8	62,5	6,3	2,1	6,3
МБОУ ООШ пос. Тельмана		2	0	50	50	50	100	100	50	0	0	0	50	50	0	50	50	50	50
МБОУ ООШ ст. Чернойарской		9	66,7	48,2	55,6	61,1	66,7	33,3	77,8	55,6	55,6	38,9	66,7	66,7	55,6	44,4	40,7	22,2	
МБОУ ООШ п. Советского		6	100	38,9	50</														

Правобережный район	17	363	74,4	34,9	87,6	59,1	57,3	60,9	81,3	65,3	42,7	44,6	82,6	59,8	62,8	57	37,7	16,6	27,6
МКОУ СОШ №6 г.Беслана		60	71,7	42,2	100	60,8	50	55	93,3	56,7	36,7	36,7	91,7	60,8	60	48,3	25	11,7	18,3
МКОУ СОШ с.Фарн		5	60	20	100	50	60	20	100	60	20	0	60	40	20	60	60	0	0
МКОУ СОШ с.Хумалаг		26	46,2	32,1	61,5	44,2	50	53,9	61,5	53,9	34,6	46,2	73,1	48,1	53,9	34,6	26,9	15,4	15,4
МКОУ СОШ с.Заманкул		10	50	46,7	60	80	70	100	40	70	50	50	30	75	50	20	80	16,7	30
МКОУ СОШ с.Новый Батако		13	38,5	10,3	92,3	69,2	76,9	69,2	100	61,5	38,5	30,8	100	76,9	84,6	76,9	30,8	10,3	15,4
МКОУ СОШ с.Ольгинское		24	79,2	36,1	66,7	75	58,3	75	79,2	58,3	37,5	50	70,8	89,6	70,8	70,8	50	26,4	37,5
МКОУ СОШ с.Цалык		12	91,7	72,2	100	91,7	58,3	83,3	100	91,7	50	66,7	91,7	87,5	83,3	50	50	38,9	50
МКОУ СОШ №2 г.Беслана		32	65,6	29,2	81,3	54,7	31,3	53,1	78,1	78,1	43,8	59,4	96,9	57,8	65,6	46,9	18,8	8,3	25
МКОУ СОШ №3 г.Беслана		18	100	29,6	94,4	52,8	83,3	61,1	100	100	77,8	50	100	41,7	66,7	83,3	50	20,4	27,8
МКОУ СОШ №4 г.Беслана		60	68,3	22,2	93,3	50	46,7	63,3	65	41,7	16,7	23,3	71,7	60,8	51,7	46,7	35	15	25
МКОУ СОШ №5 г.Беслана		29	89,7	56,3	100	65,5	65,5	65,5	100	72,4	55,2	44,8	96,6	41,4	51,7	86,2	24,1	12,6	17,2
МКОУ СОШ №7 г.Беслана		26	100	46,2	76,9	46,2	65,4	57,7	53,9	53,9	65,4	69,2	69,2	38,5	65,4	57,7	61,5	32,1	69,2
МКОУ СОШ с.Брут		8	37,5	8,3	87,5	75	37,5	37,5	87,5	75	50	62,5	87,5	75	62,5	25	62,5	33,3	37,5
МКОУ СОШ с.Зильги		11	90,9	24,2	81,8	54,6	90,9	72,7	90,9	90,9	81,8	54,6	100	77,3	63,6	72,7	81,8	21,2	54,6
МКОУ СОШ с.Раздзог		8	87,5	8,33	100	50	100	25	100	87,5	50	12,5	100	50	62,5	100	37,5	12,5	12,5
МКОУ СОШ с.Батако		2	50	0	50	75	0	0	50	100	100	50	100	50	100	0	0	0	0
МКОШИ ОШИ ОО г.Беслана		19	100	43,9	94,7	65,8	73,7	68,4	100	94,7	42,1	68,4	68,4	65,8	100	79	31,6	10,5	21,1
Пригородный район	29	720	76,5	33,6	78,5	59,4	63,8	63,9	85,4	63,1	50,1	54,2	76,9	53,3	60,8	62,6	31,5	14,9	19,9
МБОУ СОШ №1 ст.Архонская		56	83,9	36,9	89,3	58	73,2	66,1	98,2	60,7	64,3	35,7	91,1	56,3	58,9	73,2	19,6	4,8	8,9
МБОУ СОШ №2 ст.Архонская		39	69,2	47	28,2	68	84,6	89,7	74,4	71,8	43,6	59	66,7	50	69,2	59	53,9	39,3	43,6
МБОУ СОШ №1 с.Гизель		19	73,7	49,1	68,4	55,3	31,6	73,7	89,5	57,9	26,3	42,1	94,7	57,9	42,1	47,4	52,6	15,8	42,1
МБОУ СОШ с.Донгарон		10	90	43,3	80	40	70	50	70	40	50	50	30	35	60	50	30	13,3	20
МБОУ СОШ №1 с.Камбилеевское		65	87,7	59	87,7	60	76,9	80	81,5	76,9	73,9	80	81,5	55,4	75,4	64,6	49,2	30,8	38,5
МБОУ СОШ с.Комгарон		13	76,9	46,2	92,3	73,1	76,9	84,6	61,5	69,2	69,2	69,2	69,2	76,9	69,2	76,9	46,2	33,3	46,2
МБОУ СОШ №2 с.Ногир		21	95,2	22,2	47,6	78,6	71,4	81	90,5	61,9	42,9	28,6	4,8	28,6	47,6	23,8	23,8	20,6	23,8
МБОУ СОШ с.Верхняя Саниба		5	80	6,7	100	70	100	100	100	100	80	80	100	70	100	100	60	6,7	0
МБОУ СОШ №1 с.Тарское		11	100	57,6	81,8	59,1	81,8	72,7	72,7	72,7	63,6	45,5	45,5	31,8	27,3	27,3	18,2	12,1	9,1
МБОУ СОШ №2 с.Тарское		8	62,5	79,2	100	87,5	87,5	87,5	100	100	75	87,5	100	100	75	100	37,5	20,8	25
МБОУ СОШ №2 с.Чермен		16	81,3	35,4	87,5	65,6	56,3	50	81,3	75	43,8	68,8	56,3	56,3	43,8	25	12,5	4,2	0
МБОУ СОШ №3 с.Чермен		59	76,3	32,8	61	47,5	40,7	45,8	84,8	25,4	18,6	22	74,6	61,9	33,9	39	8,5	2,8	6,8
МБОУ СОШ №1 с.Октябрьское		56	87,5	6,6	92,9	46,4	30,4	35,7	91,1	46,4	32,1	55,4	85,7	58	73,2	85,7	1,8	0,6	1,8
МБОУ СОШ №2 с.Октябрьское		24	100	54,2	91,7	62,5	70,8	75	79,2	66,7	79,2	75	79,2	50	79,2	66,7	25	4,2	0
МБОУ ООШ п.Алханчурт		13	38,5	12,8	92,3	50	61,5	38,5	92,3	84,6	69,2	69,2	69,2	50	92,3	76,9	46,2	12,8	23,1
МБОУ СОШ №2 с.Гизель		19	89,5	43,9	84,2	86,8	79	84,2	89,5	47,4	36,8	47,4	94,7	44,7	47,4	73,7	15,8	1,8	5,3
МБОУ СОШ с.Дачное		26	65,4	20,5	96,2	48,1	69,2	46,2	100	69,2	46,2	42,3	100	36,5	46,2	88,5	23,1	12,8	15,4
МБОУ СОШ с.Куртат		8	100	50	100	62,5	100	75	100	87,5	62,5	62,5	87,5	50	50	50	100	45,8	25
МБОУ СОШ с.Майское		51	60,8	7,2	82,4	47,1	68,6	62,8	72,6	62,8	64,7	80,4	45,1	62,8	64,7	47,1	13,1	29,4	
МБОУ СОШ с.Михайловское		47	74,5	59,6	76,6	67	76,6	55,3	76,6	55,3	59,6	66	66	70,2	55,3	57,5	44,7	25,5	38,3
МБОУ СОШ №1 с.Ногир		36	55,6	20,4	52,8	56,9	44,4	69,4	80,6	75	44,4	55,6	52,8	37,5	69,4	80,6	36,1	3,7	2,8
МБОУ СОШ с.Сунжа		48	68,8	11,1	97,9	69,8	60,4	52,1	97,9	83,3	50	60,4	97,9	51	79,2	66,7	25	11,1	16,7
МБОУ СОШ №1 с.Чермен		5	20	20	100	60	0	20	100	40	20	60	100	40	80	80	100	26,7	0
МБОУ СОШ с.Нижняя Саниба		12	83,3	19,4	83,3	50	33,3	66,7	83,3	50	0	16,7	83,3	79,2	50	58,3	25	16,7	25
МБОУ СОШ с.Ир		10	80	53,3	30	80	90	50	70	40	20	60	50	65	60	90	50	43,3	50
МБОУ ООШ с.Сунжа		23	95,7	31,9	95,7	60,9	69,6	91,3	100	87	65,2	34,8	91,3	50	65,2	34,8	8,7	10,1	0
МБОУ СОШ с.Новое		14	35,7	31	50	46,4	71,4	64,3	71,4	57,1	42,9	64,3	71,4	39,3	21,4	35,7	50	26,2	28,6
МБОУ ООШ с.Даргавс		4	75	33,3	100	87,5	75	75	100	75	50	75	100	62,5	75	50	50	33,3	75
СП МБОУ СОШ №2 с.Гизель		2	50	0	100	75	100	100	100	100	50	0	100	75	0	100	0	0	0