

**ГОСУДАРСТВЕННОЕ БЮДЖЕТНОЕ УЧРЕЖДЕНИЕ
«РЕСПУБЛИКАНСКИЙ ЦЕНТР ОЦЕНКИ КАЧЕСТВА ОБРАЗОВАНИЯ»**

**Аналитический отчет
по результатам проведения
Всероссийских проверочных работ
по биологии
в 8 классах (по программе 7 класса) общеобразовательных
организаций
Республики Северная Осетия-Алания**



**Владикавказ,
2020 г.**

Перечень условных обозначений и сокращений

ВПР	Всероссийские проверочные работы
ФГОС	Федеральный государственный образовательный стандарт
ПОП ООО	Примерная основная образовательная программа основного общего образования
Вся выборка РФ	Выборка результатов по РФ
УУД	Универсальные учебные действия
КЭС	Коды элементов содержания
КИМ	Контрольные измерительные материалы
МО	Муниципальные образования
ГОУ	Государственное образовательное учреждение
ОО	Образовательная организация
ЧОУ	Частное общеобразовательное учреждение

Информация, представленная в данном сборнике, подготовлена специалистами Государственного бюджетного учреждения «Республиканский центр оценки качества образования» на основании материалов портала сопровождения ВПР.

Оглавление

1. Общие сведения	4
2. БИОЛОГИЯ	4
2.1 Описание контрольных измерительных материалов	4
2.2 Статистика общероссийских и региональных результатов ВПР по биологии	11

1. Общие сведения

Всероссийские проверочные работы проводились в общеобразовательных организациях РСО - А на основании приказа Рособрнадзора от 07.02.2019 № 104 «О внесении изменений в график проведения Федеральной службой по надзору в сфере образования и науки мониторинга качества подготовки обучающихся общеобразовательных организаций в форме национальных исследований качества образования и всероссийских проверочных работ в 2019 году, утвержденный приказом Федеральной службы по надзору в сфере образования и науки от 29 января 2019 г. № 84 «О проведении Федеральной службой по надзору в сфере образования и науки мониторинга качества подготовки обучающихся общеобразовательных организаций в 2019 году» и во исполнение приказа Министерства образования и науки Республики Северная Осетия-Алания от 01 сентября 2020 года № 552 «О проведении всероссийских проверочных работ в 2020 году» с 14 сентября по 12 октября 2020 года.

Всероссийские проверочные работы (далее – ВПР) – это работы, организованные по отдельным учебным предметам для оценки уровня подготовки обучающихся с учетом требований Федеральных государственных образовательных стандартов. Их организация предусматривает единое расписание, использование единых текстов заданий и единых критериев оценивания.

ВПР проводятся с учетом национально-культурной и языковой специфики многонационального российского общества в целях осуществления мониторинга результатов перехода на ФГОС и направлены на выявление уровня подготовки обучающихся.

Результаты ВПР в совокупности с имеющейся в ОО информацией, отражающей индивидуальные образовательные траектории обучающихся, могут быть использованы для оценки личностных результатов обучения.

Содержание проверочной работы соответствует Федеральному государственному образовательному стандарту основного общего образования (утвержден приказом Минобрнауки России от 17 декабря 2010 г. № 1897) с учётом Примерной основной образовательной программы основного общего образования (одобрена решением федерального учебно-методического объединения по общему образованию (протокол от 08.04.2015 № 1/15)) и содержания учебников, включённых в Федеральный перечень на 2019/20 учебный год.

Организационное сопровождение проведения ВПР осуществлялось Государственным бюджетным учреждением «Республиканский центр оценки качества образования».

2. БИОЛОГИЯ

2.1 Описание контрольных измерительных материалов

2.1.1 Подходы к отбору содержания, разработке структуры проверочной работы

В рамках ВПР наряду с предметными результатами обучения учащихся основной школы оцениваются также метапредметные результаты, в том числе уровень сформированности универсальных учебных действий (УУД) и овладения межпредметными понятиями.

Предусмотрена оценка сформированности следующих УУД.

Регулятивные действия: целеполагание, планирование, контроль и коррекция, саморегуляция.

Общеучебные универсальные учебные действия: поиск и выделение необходимой информации; структурирование знаний; осознанное и произвольное построение речевого высказывания в письменной форме; выбор наиболее эффективных способов решения задач в зависимости от конкретных условий; рефлексия способов и условий действия; контроль и оценка процесса и результатов деятельности; смысловое чтение как осмысление цели

чтения и выбор вида чтения в зависимости от цели; определение основной и второстепенной информации; моделирование, преобразование модели.

Логические универсальные действия: анализ объектов в целях выделения признаков; синтез, в том числе самостоятельное достраивание с восполнением недостающих компонентов; выбор оснований и критериев для сравнения; подведение под понятие; выведение следствий; установление причинно-следственных связей; построение логической цепи рассуждений; доказательство.

Коммуникативные действия: умение с достаточной полнотой и точностью выражать свои мысли в соответствии с задачами и условиями коммуникации, владение монологической и диалогической формами речи в соответствии с грамматическими и синтаксическими нормами родного языка.

Контрольные измерительные материалы (*далее – КИМ*) ВПР направлены на проверку сформированности у обучающихся следующих естественнонаучных требований:

- формирование целостной научной картины мира;
- овладение научным подходом к решению различных задач;
- овладение умениями: формулировать гипотезы; конструировать; проводить наблюдения, описание, измерение, эксперименты; оценивать полученные результаты;
- овладение умением сопоставлять эмпирические и теоретические знания с объективными реалиями окружающего мира;
- воспитание ответственного и бережного отношения к окружающей среде;
- формирование умений безопасного и эффективного использования лабораторного оборудования, проведения точных измерений и адекватной оценки полученных результатов, представления научно обоснованных аргументов своих действий, основанных на межпредметном анализе учебных задач.

КИМ ВПР 7 класса направлены на проверку у обучающихся предметных требований:

- уровня сформированности естественнонаучного типа мышления, научных представлений; владения научной биологической терминологией, ключевыми биологическими понятиями, методами и приемами;
- уровня сформированности системных представлений о биологических объектах, процессах, явлениях, закономерностях, о взаимосвязи живого (на примере растений, грибов, бактерий) и неживого в биосфере; овладения понятийным аппаратом биологии;
- уровня сформированности использования методов биологической науки и проведения наблюдений и описаний для изучения растений, грибов и бактерий;
- освоения приемов систематизации растений, грибов и бактерий и описания эволюции растений.

Тексты заданий в КИМ ВПР 8 класса (*по программе 7класса*) в целом соответствуют формулировкам, принятым в учебниках по разделу «Растения. Бактерии. Грибы. Лишайники», включенных в Федеральный перечень учебников, рекомендуемых Министерством просвещения РФ к использованию при реализации имеющих государственную аккредитацию образовательных программ основного общего образования.

2.1.2 Структура проверочной работы

Вариант проверочной работы состоит из 13 заданий, которые различаются по содержанию и проверяемым требованиям.

Задания 1, 9, 10, 12, 13 основаны на изображениях конкретных объектов, моделей и требуют анализа изображений, по предложенному плану, классификации и/или

систематизации объектов по определенному признаку, применения биологических знаний при решении теоретических и практических задач.

2.1.3 Кодификаторы проверяемых элементов содержания и требований к уровню подготовки обучающихся

Таблица 1

Код	Проверяемые элементы содержания
1	Биология – наука о живых организмах
1.1	Биология как наука. Методы изучения живых организмов. Роль биологии в познании окружающего мира и практической деятельности людей
1.2	Соблюдение правил поведения в окружающей среде. Бережное отношение к природе. Охрана биологических объектов
1.3	Правила работы в кабинете биологии, с биологическими приборами и инструментами
2	Многообразие организмов
2.1	Клеточные и неклеточные формы жизни
2.2	Классификация организмов. Принципы классификации. Одноклеточные и многоклеточные организмы
3	Царство Растения
3.1	Водоросли – низшие растения. Многообразие водорослей.
3.2	Высшие споровые растения (мхи, папоротники, хвощи, плауны), отличительные особенности и многообразие.
3.3	Отдел Голосеменные, отличительные особенности и многообразие.
3.4	Покрывтосеменные (Цветковые), отличительные особенности. Классы Однодольные и Двудольные.
3.5	Многообразие цветковых растений и их значение в природе и жизни человека. Меры профилактики заболеваний, вызываемых растениями.
4	Царство Бактерии
4.1	Бактерии, их строение и жизнедеятельность
4.2	Роль бактерий в природе, жизни человека. Меры профилактики заболеваний, вызываемых бактериями. Значение работ Р. Коха и Л. Пастера.
5	Царство Грибы
5.1	Отличительные особенности грибов. Многообразие грибов
5.2	Роль грибов в природе, жизни человека. Грибы-паразиты. Съедобные и ядовитые грибы.
5.3	Первая помощь при отравлении грибами. Меры профилактики заболеваний, вызываемых грибами
5.4	Лишайники, их роль в природе и жизни человека.

Таблица 2

Код	Проверяемые требования к уровню подготовки	
1	Метапредметные	
	1.1	Умения определять понятия, создавать обобщения, устанавливать аналогии, классифицировать, самостоятельно выбирать основания и критерии для классификации
	1.2	Умения устанавливать причинно-следственные связи, строить логическое рассуждение, умозаключение (индуктивное, дедуктивное и по аналогии) и делать выводы

1.3	Умения создавать, применять и преобразовывать знаки и символы, модели и схемы для решения учебных и познавательных задач
1.4	Смысловое чтение
1.5	Умения осознанно использовать речевые средства в соответствии с задачей коммуникации для выражения своих чувств, мыслей и потребностей; планирование и регуляция своей деятельности; владение устной и письменной речью, монологической контекстной речью
1.6	Формирование и развитие экологического мышления; умение применять его в познавательной, коммуникативной, социальной практике и профессиональной ориентации
1.7	Умение оценивать правильность выполнения учебной задачи, собственные возможности ее решения
1.8	Владение основами самоконтроля, самооценки, принятия решений и осуществления осознанного выбора в учебной и познавательной деятельности
2	Предметные
2.1	Формирование системы научных знаний о живой природе, закономерностях ее развития, об исторически быстром сокращении биологического разнообразия в биосфере в результате деятельности человека для развития современных естественнонаучных представлений о картине мира
2.2	Формирование первоначальных систематизированных представлений о биологических объектах, процессах, явлениях, закономерностях, об основных биологических теориях, об экосистемной организации жизни, о взаимосвязи живого и неживого в биосфере, о наследственности и изменчивости; овладение понятийным аппаратом биологии
2.3	Приобретение опыта использования методов биологической науки и проведения несложных биологических экспериментов для изучения живых организмов и человека, проведения экологического мониторинга в окружающей среде
2.4	Формирование основ экологической грамотности: способности оценивать последствия деятельности человека в природе, влияние факторов риска на здоровье человека; способности выбирать целевые и смысловые установки в своих действиях и поступках по отношению к живой природе, здоровью своему и окружающих; осознания необходимости действий по сохранению биоразнообразия и природных местообитаний видов растений и грибов
2.5	Формирование представлений о значении биологических наук в решении проблем необходимости рационального природопользования защиты здоровья людей в условиях быстрого изменения экологического качества окружающей среды
2.6	Освоение приемов оказания первой помощи при отравлении грибами, ядовитыми растениями, ухода за культурными растениями,

2.1.4 Распределение заданий проверочной работы по позициям кодификаторов

Таблица 3

№	Проверяемые требования (умения)	Блоки ПООП ООО выпускник научится / получит возможность научиться	Код КЭС	Уровень сложности	Макс. балл за выполнение задания	Примерное время выполнения задания обучающимся (в мин.)
---	---------------------------------	---	---------	-------------------	----------------------------------	---

1	Классификация организмов. Принципы классификации. Одноклеточные и многоклеточные организмы	Умения определять понятия, создавать обобщения, устанавливать аналогии, классифицировать, самостоятельно выбирать основания и критерии для классификации	2.2 1.1	Б	3	5
2	Многообразие цветковых растений и их значение в природе и жизни человека. Роль бактерий в природе, жизни человека. Роль грибов в природе, жизни человека.	Формирование основ экологической грамотности: способности оценивать последствия деятельности человека в природе; способности выбирать целевые и смысловые установки в своих действиях и поступках по отношению к живой природе, здоровью своему и окружающих; осознания необходимости действий по сохранению биоразнообразия и природных местообитаний видов растений и грибов	3.5, 4. 2,5.2 /2.4	Б	1	3
3	Классификация организмов. Принципы классификации.	Умения определять понятия, создавать обобщения, устанавливать аналогии, классифицировать, самостоятельно выбирать основания и критерии для классификации	2.2/1. 1	Б	2	4
4	Царство Растения. Царство Бактерии. Царство Грибы	Умения определять понятия, создавать обобщения, устанавливать аналогии, классифицировать, самостоятельно выбирать основания и критерии для классификации Смысловое чтение	3.13.5, 4. 1,5.1/ 1.1,1. 4	Б	2	5
5	Царство Растения. Царство Бактерии. Царство Грибы	Смысловое чтение	3,4,5/ 1.4	П	2	5
6	Царство Растения. Царство Грибы	Формирование системы научных знаний о живой природе, закономерностях ее развития, об исторически быстром сокращении биологического разнообразия в биосфере в результате деятельности человека для развития современных естественнонаучных представлений о картине мира	3.1,3. 5/2.1	Б	2	4
7	Царство Растения. Царство Бактерии. Царство Грибы	Умения устанавливать причинно-следственные связи, строить логическое рассуждение, умозаключение (индуктивное, дедуктивное и по аналогии) и делать выводы. Формирование первоначальных систематизированных представлений о биологических объектах, процессах, явлениях, закономерностях	3.13.4, 4. 1,5.1, / 2.1,2. 2	П	2	1
8	Царство Растения. Царство Бактерии. Царство Грибы	Умения устанавливать причинно-следственные связи, строить логическое рассуждение, умозаключение (индуктивное, дедуктивное и по аналогии) и делать выводы	3,4,5/ 1.2	П	2	4
9	Царство Растения.	Умения создавать, применять и преобразовывать знаки и символы, модели и схемы для решения учебных и познавательных задач	3.1- 3.4/1. 3	Б	1	2

10	Царство Растения.	Умения создавать, применять и преобразовывать знаки и символы, модели и схемы для решения учебных и познавательных задач	3.1-3.4/1.3	П	2	5
11	Царство Растения. Царство Бактерии. Царство Грибы	Умения устанавливать причинно-следственные связи, строить логическое рассуждение, умозаключение (индуктивное, дедуктивное и по аналогии) и делать выводы. Формирование системы научных знаний о живой природе, закономерностях ее развития, об исторически быстром сокращении биологического разнообразия в биосфере	3,4,5/1.2,2.1	Б	1	2
12	Царство Растения. Царство Бактерии. Царство Грибы	Умения определять понятия, создавать обобщения, устанавливать аналогии, классифицировать, самостоятельно выбирать основания и критерии для классификации	3,4,5/1.1	П	3	7
13	Царство Растения.	Формирование системы научных знаний о живой природе, закономерностях ее развития, об исторически быстром сокращении биологического разнообразия в биосфере в результате деятельности человека для развития современных естественнонаучных представлений о картине мира	3.1-3.5/2.1	Б	5	8
<p>Всего 13 заданий, из них по уровню сложности Б – 8; П – 5. Время выполнения проверочной работы – 60 минут. Максимальный балл – 28.</p>						

2.1.5 Распределение заданий проверочной работы по уровню сложности

Таблица 4

Уровень сложности заданий	Количество заданий	Максимальный первичный балл	Процент максимального первичного балла за выполнение заданий данного уровня сложности от максимального первичного балла за всю работу, равного 28
Базовый	8	17	61
Повышенный	5	11	39
Итого	13	28	100

2.1.6 Типы заданий, сценарии выполнения заданий

Задание 1 направлено на проверку узнавания по изображениям представителей основных систематических групп растений, грибов и бактерий.

Задание 2 проверяет умение определять значение растений, грибов и бактерий в природе и жизни человека.

Задание 3 контролирует умение проводить таксономическое описание цветковых растений.

Задание 4 направлено на проверку умения обучающихся работать с представленной биологической информацией, из которой необходимо отобрать необходимую, согласно условию.

Задание 5 проверяет умение проводить сравнение биологических признаков таксонов на предмет их морфологических различий.

Задание 6 контролирует знание типичных представителей царств растений, грибов.

Задание 7 проверяет умение читать и понимать текст биологического содержания, используя для этого недостающие термины и понятия, представленные в перечне.

Задание 8 проверяет умение выстраивать последовательность процессов, явлений, происходящих с организмами в их жизнедеятельности.

Задание 9 проверяет умение применять биологические знаки и символы с целью определения систематического положения растения.

Задание 10 проверяет умение обосновывать применения биологических знаков и символов при определении систематического положения растения.

Задание 11 контролирует умение оценивать биологическую информацию на предмет её достоверности.

Задание 12 проверяет умение классифицировать изображенные растения, грибы и бактерии по разным основаниям.

Задание 13 проверяет умение проводить анализ изображенных растительных организмов. В первой части задания определять среду их обитания. Во второй части по схеме, отражающей развитие растительного мира Земли, находить местоположение организмов. В третьей – определять систематическое положение одного из изображенных растений.

2.1.7 Система оценивания выполнения отдельных заданий и проверочной работы в целом

Полный правильный ответ на задание 1 оценивается в 3 балла: часть 1.1. оценивается в 1 балл; часть 1.2 в 2 балла в соответствии с критериями.

Правильный ответ на задание 2 оценивается в 1 балл в соответствии с критериями.

Правильный ответ на каждое из заданий 3-5, 7, 8 оценивается в 2 балла; 1 балл ставится, если допущена одна ошибка.

Правильный ответ на каждое из заданий 6, 10 оценивается в 2 балла в соответствии с критериями.

Правильный ответ на каждое из заданий 9, 11 оценивается в 1 балл.

Правильный ответ на задание 12 оценивается в 3 балла в соответствии с критериями.

Правильный ответ на задание 13 оценивается в 5 баллов: части 13.1 в 2 балла в соответствии с критериями; часть 13.2 оценивается в 2 балла и 1 балл ставится, если допущена одна ошибка; часть 13.3 оценивается в 1 балл.

Максимальный первичный балл – **28**.

2.1.8 Шкала перевода первичных баллов в отметки по пятибалльной шкале

Отметка по пятибалльной шкале	«2»	«3»	«4»	«5»
Первичные баллы	0–11	12–17	18–23	24–28

2.1.9 Описание дополнительных материалов и оборудования, необходимых для проведения проверочной работы

При проведении работы дополнительные материалы и оборудование не требуются.

Рекомендации по подготовке к работе

Специальная подготовка к проверочной работе не требуется.

2.2 Статистика общероссийских и региональных результатов ВПР по биологии

Распределение первичных баллов по МО

Таблица 1

Группы участников	Кол-во ОО	Кол-во уч-ков	0	1	2	3	4	5	6	7	8	9	10	11	12	13	14	15	16	17	18	19	20	21	22	23	24	25	26	27	28
РФ	35353	1081885	0,1	0,2	0,5	0,9	1,3	1,8	2,2	2,5	2,6	2,6	11	8,5	7,6	6,9	6,2	5,4	4,5	8,7	6,8	5	3,8	2,9	2,1	2,5	1,6	1	0,5	0,3	0,1
РСО-Алания	192	6222	0	0	1	1	1	3	2	3	3	3	10	8	8	6	6	5	4	8	7	5	4	3	3	3	2	1	1	0	0
Алагирский район	16	279	0	0	0,4	0,4	1,4	3,9	1,1	3,2	2,2	2,2	10	13	14	8,2	3,9	1,1	1,4	5,7	6,1	7,9	2,5	2,9	0,7	0,7	3,2	1,8	1,1	0	0
Ардонский район	11	264	0	0,4	0,4	0,8	1,1	3,8	0,8	0,8	2,7	2,3	9,5	8,7	9,8	3	4,5	1,5	2,3	19	6,4	6,8	4,2	3,8	0,4	3,4	1,9	0,8	0,8	0	0
Дигорский район	10	157	0	0	0,6	0,6	0,6	1,3	0	3,2	3,8	1,3	10	8,3	11	12	5,7	3,8	1,9	11	5,1	1,9	3,2	3,8	1,9	1,3	4,5	0,6	0,6	0,6	1,3
Ирафский район	11	124	0	0	1,6	0,8	2,4	1,6	3,2	1,6	2,4	4,8	8,9	2,4	4,8	9,7	8,1	4	5,6	8,1	11	2,4	5,6	4	0,8	3,2	1,6	0,8	0	0,8	0
Кировский район	11	209	0	1	1	1	1	1	3,3	1	2,9	2,4	13	7,2	7,2	4,8	8,6	8,1	3,3	10	5,3	1,4	1,9	1,9	2,4	4,8	3,3	0,5	1	0	0,5
Моздокский район	30	845	0,2	0,1	0,7	1,2	2,4	3,2	3,3	3,6	2,5	2	13	9,2	7,5	6,9	4,9	4	3,3	7	8,5	5,6	4	2,2	1,1	1,7	0,7	0,5	0,4	0,2	0,7
Правобережный район	17	365	0,5	0,5	1,1	1,9	1,6	4,4	1,9	3	3,6	3,8	14	11	7,7	6	6,3	3,6	4,4	7,9	4,9	3,8	3,3	1,6	1,6	1,1	0,3	0	0	0	0
Пригородный район	29	709	0	0,6	1	0,4	1,7	1,6	2,5	2	3,5	4,7	11	7,6	8,9	7,6	4,7	3,8	5,4	6,8	6,1	4,1	4,5	2,8	2,5	2,8	1,7	1	0,7	0,3	0
ГООУ	14	612	0,2	0	0,2	1	0,7	2,1	3,1	2,9	2,1	3,4	6,5	4,9	6,2	5,7	4,7	5,6	4,6	7,8	5,2	5,1	5,9	4,7	5,4	5,1	2,8	2,1	1,3	0,7	0
город Владикавказ	43	2658	0,3	0,3	1,1	0,9	1,1	3,5	2,4	2,6	3,2	2,6	8,8	7	7,1	6	6,3	5,2	4,4	7,6	7	5,2	4,1	2,9	3,7	2,6	1,6	1	0,9	0,5	0

Диаграмма 1

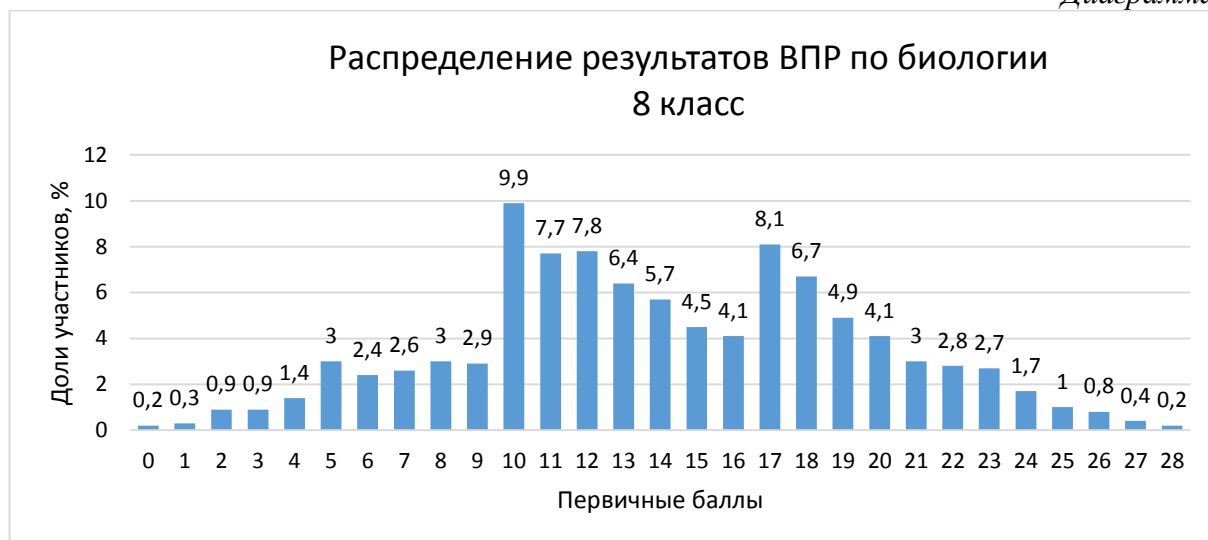
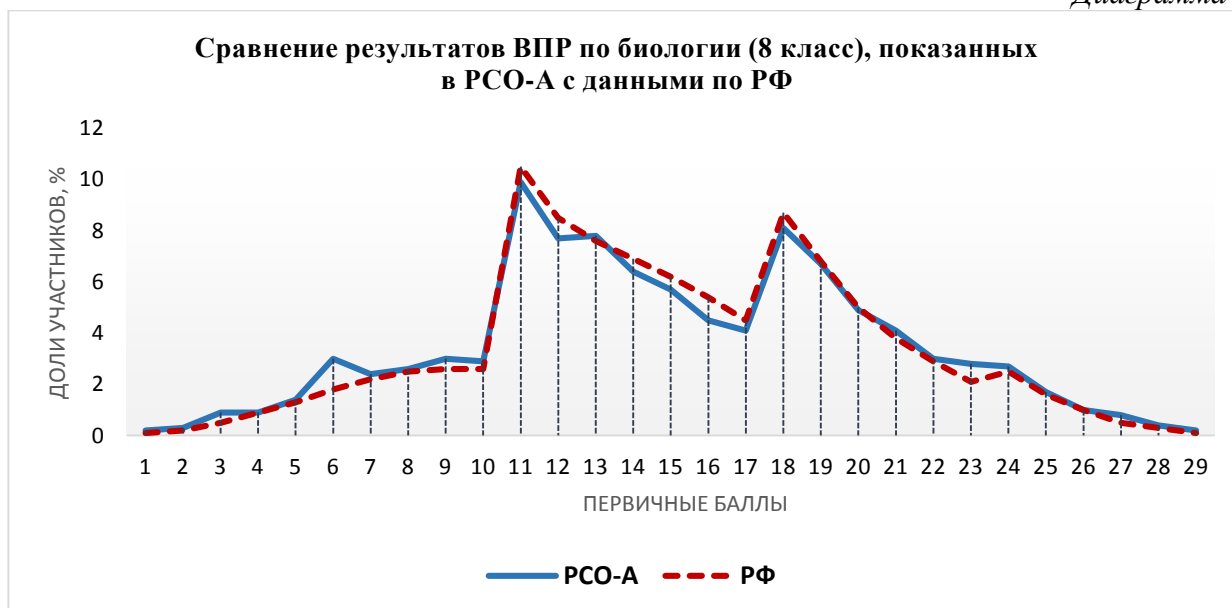


Диаграмма 2

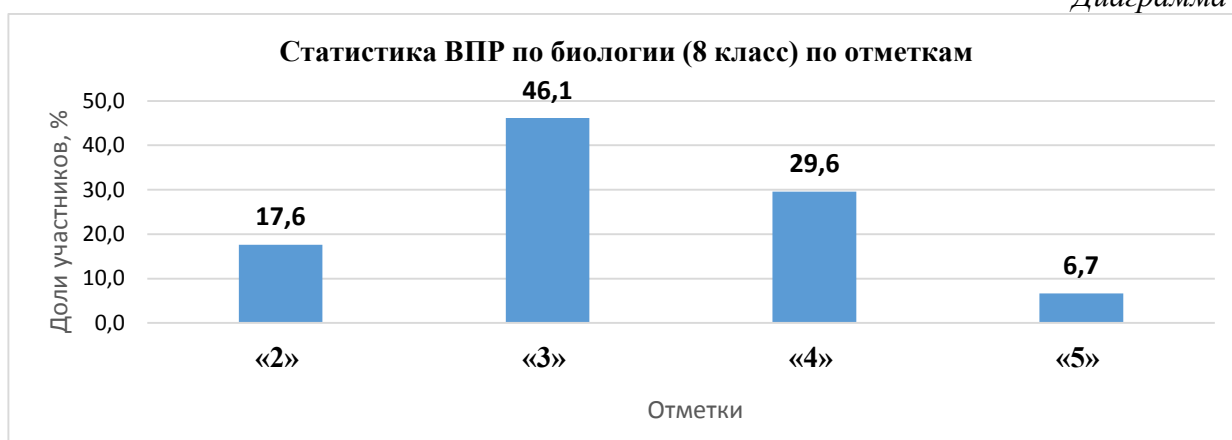


Статистика отметок по МО (доля участников, получивших отметки, %)

Таблица 2

Группы участников	Кол-во ОО	Кол-во уч-ков	2	3	4	5
РФ	35353	1081885	14,9	49,7	29,4	6,0
РСО-Алания	192	6222	17,6	46,1	29,6	6,7
Алагирский район	16	279	14,7	52,7	25,8	6,8
Ардонский район	11	264	12,9	39,4	40,9	6,8
Дигорский район	10	157	11,5	52,9	26,8	8,9
Ирафский район	11	124	18,6	43,6	31,5	6,5
Кировский район	11	209	14,4	52,6	23,0	10,1
Моздокский район	30	845	19,2	48,3	28,4	4,1
Правобережный район	17	365	22,5	52,9	23,3	1,4
Пригородный район	29	709	17,9	48,8	26,8	6,5
ГОУ	14	612	15,7	38,2	34,2	11,9
город Владикавказ	43	2658	18,1	44,8	30,4	6,7

Диаграмма 3



Статистика отметок по ОО (доля участников, получивших отметки, %)

Таблица 3

Группы участников	Кол-во ОО	Кол-во уч-ков	2	3	4	5
РФ	35353	1081885	14,9	49,7	29,4	6,0
РСО-Алания	192	6222	17,6	46,1	29,6	6,7
Алагирский район	16	279	14,7	52,7	25,8	6,8
СП МКОУ СОШ №2 г.Алагира		13	15,4	69,2	15,4	0,0
МКОУ СОШ №2 г.Алагира		45	2,2	8,9	46,7	42,2
МКОУ СОШ №3 г.Алагира		58	22,4	46,6	31,0	0,0
СП МКОУ СОШ №3 г.Алагира		20	5,0	90,0	5,0	0,0
МКОУ СОШ №5 г.Алагира		46	8,7	60,9	30,4	0,0
МКОУ СОШ с.Црау		9	11,1	88,9	0,0	0,0
МКОУ СОШ с.Суадаг		11	9,1	90,9	0,0	0,0
МКОУ СОШ с.Дзуарикау		13	15,4	61,5	23,1	0,0
МКОУ СОШ с.Майрамадаг		15	33,3	53,3	13,3	0,0
МКОУ СОШ пос.В.Фиэгдон		11	72,7	27,3	0,0	0,0
Филиал МКОУ СОШ с.Суадаг в с.Хаталдон		7	0,0	71,4	28,6	0,0
Филиал МКОУ СОШ с.Суадаг в с.Ногкау		3	0,0	100,0	0,0	0,0
Филиал МКОУ СОШ с.Бирагзанг		5	0,0	80,0	20,0	0,0
Филиал МКОУ СОШ пос.Мизур		1	0,0	100,0	0,0	0,0
МКОУ СОШ пос.Мизур		12	25,0	58,3	16,7	0,0
МКОУ ООШ пос.Рамоново		10	0,0	40,0	60,0	0,0
Ардонский район	11	264	12,9	39,4	40,9	6,8
МБОУ СОШ №1 г.Ардон		111	5,4	25,2	58,6	10,8
МБОУ СОШ № 3 г.Ардон		19	26,3	57,9	15,8	0
МБОУ СОШ № 4 г.Ардона		31	6,5	32,3	51,6	9,7
МБОУ СОШ с.Кадгарон		28	39,3	57,1	3,6	0
МБОУ СОШ с.Красногор		11	0	54,6	45,5	0

МБОУ СОШ с.Кирово		8	37,5	50	12,5	0
МБОУ СОШ с.Коста		10	10	50	40	0
МБОУ СОШ с.Нарт		9	22,2	33,3	33,3	11,1
МБОУ СОШ с.Фиагдон		6	16,7	50	16,7	16,7
МБОУ СОШ №2 г.Ардона		21	14,3	61,9	19,1	4,8
МБОУ СОШ с.Мичурино		10	0	50	50	0
город Владикавказ	43	2658	18,1	44,8	30,4	6,7
МБОУ СОШ №1		11	27,3	63,6	9,1	0
МБОУ гимназия №4		45	15,6	57,8	26,7	0
МАОУ БСОШ №7		103	44,7	47,6	7,8	0
МБОУ СОШ №11		73	2,7	50,7	23,3	23,3
МБОУ гимназия №16		41	0	48,8	43,9	7,3
МБОУ СОШ №27		56	17,9	62,5	17,9	1,8
МБОУ СОШ №30		90	13,3	48,9	35,6	2,2
МБОУ СОШ №31		60	0	40	50	10
МБОУ СОШ №34		62	14,5	75,8	9,7	0
МБОУ СОШ №40		67	13,4	68,7	14,9	3
МБОУ СОШ №42		131	18,3	45,8	32,8	3,1
МБОУ СОШ №43		50	24	52	24	0
МБОУ СОШ №46		111	9	55	31,5	4,5
МБОУ СОШ №48		43	0	55,8	44,2	0
МБОУ - лицей г.Владикавказа		71	0	26,8	38	35,2
МБОУ ВСОШ №2		11	18,2	81,8	0	0
МБОУ СОШ №14		26	0	42,3	53,9	3,9
МБОУ СОШ №17		62	0	33,9	61,3	4,8
МБОУ СОШ №21		51	76,5	23,5	0	0
МБОУ СОШ №24		42	7,1	64,3	28,6	0
МБОУ СОШ №26		74	0	5,4	66,2	28,4
МБОУ СОМШ №44		139	0,7	13	53,2	33,1
МБОУ СОШ с.Балта		9	77,8	22,2	0	0
МБОУ СОШ №3		85	78,8	16,5	4,7	0
МБОУ гимназия №5		112	7,1	50,9	36,6	5,4
МБОУ СОШ №8		24	8,3	66,7	25	0
МБОУ СОШ №13		34	2,9	50	35,3	11,8
МБОУ СОШ №18		84	0	48,8	46,4	4,8
МБОУ СОШ №19		2	0	100	0	0
МБОУ СОШ № 29		38	10,5	73,7	15,8	0
МБОУ гимназия №45		93	29	38,7	23,7	8,6
МБОУ СОШ №50		39	30,8	59	10,3	0
МБОУ СОШ №6		32	12,5	59,4	12,5	15,6
МБОУ СОШ №15		72	19,4	43,1	36,1	1,4
МБОУ СОШ №25		56	16,1	37,5	41,1	5,4
МБОУ СОШ №37		43	16,3	60,5	23,3	0
МБОУ СОШ №22		87	44,8	36,8	14,9	3,5
МБОУ СОШ №33		24	25	62,5	12,5	0
МБОУ СОШ №36		57	10,5	40,4	45,6	3,5
МБОУ СОШ №38		143	23,1	51,8	24,5	0,7
МБОУ СОШ №39		46	67,4	28,3	4,4	0
МБОУ СОШ №41		87	0	35,6	63,2	1,2
МБОУ СОШ №28		72	20,8	59,7	15,3	4,2

ГОУ	14	612	15,7	38,2	34,2	11,9
ГКООУ ШИ		22	0	45,5	45,5	9,1
ГБОУ СОШ №8 г.Беслана		77	46,8	52	1,3	0
ЧОУ ВНСОШ		15	20	60	20	0
ГКОШИ «ОШИ СО г.Алагир»		18	11,1	61,1	22,2	5,6
ГБОУШИ РФМЛИ с.Мацуга (Филиал)		1	0	100	0	0
ГБОУ СОШ №47		82	20,7	50	26,8	2,4
ГБОУ РФМЛИ		54	24,1	53,7	22,2	0
ГБОУ СОШ РЛИ		57	36,8	35,1	24,6	3,5
АНОО "Институт цивилизации"		2	0	0	100	0
ГБОУ "Гимназия"Диалог"		69	1,5	13	50,7	34,8
ЧОУ ВГЛ		13	0	30,8	61,5	7,7
ГКОУ «ОШИ СОО г.Владикавказ»		51	5,9	37,3	47,1	9,8
ГБОУ СОШ г.Беслана		117	0	11,1	58,1	30,8
ФГКОУ "СКСВУ МО РФ"		34	0	82,4	17,7	0
Дигорский район	10	157	11,5	52,9	26,8	8,9
МКОУ СОШ №1 г.Дигоры		32	25	46,9	25	3,1
МКОУ СОШ №2 г.Дигоры		48	12,5	68,8	18,8	0
МКОУ ООШ с.Урсдон		5	0	80	20	0
МКОУ СОШ №2 с.Дур-Дур		15	0	20	60	20
МКОУ СОШ ст.Николаевской		16	12,5	56,3	31,3	0
МКОУ ООШ №1 с.Дур-Дур		8	0	12,5	0	87,5
МКОУ СОШ с.Карман		6	0	66,7	16,7	16,7
МКОУ ООШ с.Мостиздах		4	0	50	50	0
МКОУ ООШ с.Синдикау		4	0	50	50	0
МКОУ ООШ №3 г.Дигоры		19	10,5	52,6	26,3	10,5
Ирафский район	11	124	18,6	43,6	31,5	6,5
МКОУ СОШ №1 с.Чикола		15	13,3	80	6,7	0
МКОУ СОШ №3 с.Чикола		26	7,7	34,6	46,2	11,5
МКОУ СОШ с.Советское		8	37,5	25	37,5	0
МКОУ СОШ №2 с.Чикола		31	22,6	32,3	35,5	9,7
МКОУ СОШ с.Ахсарисар		4	0	100	0	0
МКОУ СОШ с.Лескен		17	23,5	41,2	35,3	0
МКОУ СОШ с.Махческ		1	0	100	0	0
МКОУ СОШ с.Новый Урух		11	9,1	45,5	27,3	18,2
МКОУ СОШ с.Средний Урух		2	100	0	0	0
МБОУ СОШ с.Сурх-Дигора		4	50	25	25	0
МКОУ СОШ с.Хазнидон		5	0	60	40	0
Кировский район	11	209	14,4	52,6	23	10,1
МКОУ СОШ №1 с.Эльхотово		30	10	70	20	0
МКОУ СОШ №1 ст.Змейская		26	0	50	15,4	34,6
МКОУ СОШ №2 ст.Змейская		34	0	35,3	38,2	26,5
МКОУ СОШ №2 с.Эльхотово		31	6,5	58,1	29	6,5
МКОУ СОШ №3 с.Эльхотово		40	45	50	5	0
МКОУ СОШ с.Дарг-Кох		5	0	40	60	0
Филиал МКОУ СОШ №2 ст.Змейская СОШ с.Иран		4	0	75	25	0
МКОУ СОШ с.Карджин		17	11,8	64,7	17,7	5,9
МКОУ СОШ с.Комсомольское		11	36,4	45,5	18,2	0
Филиал МКОУ СОШ №2 ст.Змейская СОШ с.Ставд-Дорт		4	0	50	50	0
СП МКОУ СОШ с.Карджин		7	14,3	42,9	42,9	0

Моздокский район	30	845	19,2	48,3	28,4	4,1
МБОУ СОШ №2 г.Моздока		61	68,9	29,5	1,6	0
МБОУ СОШ №3 г.Моздока		91	1,1	34,1	56	8,8
МБОУ СОШ №5 г.Моздока		17	0	88,2	11,8	0
МБОУ СОШ №8 г.Моздока		73	48	46,6	5,5	0
МБОУ СОШ №108 г.Моздока		56	21,4	51,8	26,8	0
МБОУ СОШ ст.Луковской		56	8,9	58,9	32,1	0
МБОУ СОШ п.Притеречного		13	15,4	30,8	46,2	7,7
МБОУ СОШ ст.Павлодольской		24	54,2	41,7	4,2	0
МБОУ СОШ с.Троицкого		44	4,6	29,6	50	15,9
МБОУ СОШ ст.Терской		21	14,3	42,9	28,6	14,3
МБОУ СОШ №1 с.Кизляр		48	14,6	39,6	43,8	2,1
МБОУ СОШ №2 с.Кизляр		65	4,6	61,5	29,2	4,6
МБОУ СОШ с.Виноградное		11	45,5	54,6	0	0
МБОУ СОШ №7 г.Моздока		41	7,3	43,9	26,8	22
МБОУ ООШ с.Весёлое		13	15,4	23,1	53,9	7,7
МБОУ ООШ с.Киевского		17	29,4	52,9	11,8	5,9
МБОУ ООШ ст.Ново-Осетинской		4	0	100	0	0
Отд. ООШ МБОУ СОШ ст.Павлодольской		20	35	65	0	0
МБОУ СОШ с.Предгорное		7	14,3	42,9	42,9	0
МБОУ ООШ с.Раздольного		9	0	33,3	66,7	0
МБОУ ООШ с.Сухотского		9	11,1	77,8	11,1	0
МБОУ СОШ с.Хурикау		9	22,2	77,8	0	0
МБОУ ООШ №6 г.Моздока		17	23,5	52,9	23,5	0
МБОУ ООШ пос.Тельмана		2	0	50	50	0
МБОУ ООШ ст.Черноярской		8	37,5	50	12,5	0
МБОУ ООШ п.Советского		6	0	83,3	16,7	0
МБОУ ООШ пос.Калининский		25	0	48	52	0
МБОУ СОШ №1 г.Моздока		40	7,5	52,5	37,5	2,5
МБОУ ООШ п.Садового		7	0	71,4	28,6	0
МБОУ ООШИ г.Моздока		31	3,2	74,2	22,6	0
Правобережный район	17	365	22,5	52,9	23,3	1,4
МКОУ СОШ №6 г.Беслана		62	41,9	56,5	1,6	0
МКОУ СОШ с.Фарн		9	66,7	33,3	0	0
МКОУ СОШ с.Хумалаг		25	4	56	40	0
МКОУ СОШ с.Заманкул		12	16,7	58,3	16,7	8,3
МКОУ СОШ с.Новый Батако		14	21,4	57,1	21,4	0
МКОУ СОШ с.Ольгинское		14	14,3	50	35,7	0
МКОУ СОШ с.Цалык		13	15,4	84,6	0	0
МКОУ СОШ №2 г.Беслана		29	17,2	62,1	20,7	0
МКОУ СОШ №3 г.Беслана		18	16,7	27,8	50	5,6
МКОУ СОШ №4 г.Беслана		62	14,5	61,3	24,2	0
МКОУ СОШ №5 г.Беслана		36	41,7	47,2	11,1	0
МКОУ СОШ №7 г.Беслана		23	13	30,4	47,8	8,7
МКОУ СОШ с.Брут		7	14,3	42,9	42,9	0
МКОУ СОШ с.Зильги		14	14,3	28,6	57,1	0
МКОУ СОШ с.Раздзог		7	0	71,4	28,6	0
МКОУ СОШ с.Батако		2	0	50	0	50
МКОШИ ОШИ ОО г.Беслана		18	11,1	55,6	33,3	0

Пригородный район	29	709	17,9	48,8	26,8	6,5
МБОУ СОШ №1 ст.Архонская		44	13,6	52,3	34,1	0
МБОУ СОШ №2 ст.Архонская		32	21,9	15,6	43,8	18,8
МБОУ СОШ №1 с.Гизель		18	22,2	61,1	16,7	0
МБОУ СОШ с.Донгарон		7	100	0	0	0
МБОУ СОШ №1 с.Камбилеевское		62	19,4	41,9	25,8	12,9
МБОУ СОШ с.Комгарон		12	25	25	41,7	8,3
МБОУ СОШ №2 с.Ногир		20	20	40	40	0
МБОУ СОШ с.Верхняя Саниба		5	20	60	20	0
МБОУ СОШ №1 с.Тарское		16	0	43,8	50	6,3
МБОУ СОШ №2 с.Тарское		5	0	40	60	0
МБОУ СОШ №2 с.Чермен		12	33,3	33,3	33,3	0
МБОУ СОШ №3 с.Чермен		60	21,7	46,7	30	1,7
МБОУ СОШ №1 с.Октябрьское		59	0	27,1	45,8	27,1
МБОУ СОШ № 2 с.Октябрьское		23	4,4	56,5	39,1	0
МБОУ ООШ п.Алханчурт		15	13,3	73,3	6,7	6,7
МБОУ СОШ № 2 с.Гизель		18	0	55,6	38,9	5,6
МБОУ СОШ с.Дачное		23	69,6	30,4	0	0
МБОУ СОШ с.Куртат		10	0	40	30	30
МБОУ СОШ с.Майское		61	16,4	80,3	3,3	0
МБОУ СОШ с.Михайловское		43	32,6	58,1	9,3	0
МБОУ СОШ № 1 с.Ногир		35	17,1	60	22,9	0
МБОУ СОШ с.Сунжа		56	8,9	55,4	30,4	5,4
МБОУ СОШ №1 с.Чермен		4	25	50	25	0
МБОУ СОШ с.Нижняя Саниба		12	33,3	58,3	8,3	0
МБОУ СОШ с.Ир		12	16,7	41,7	33,3	8,3
МБОУ ООШ с.Сунжа		26	19,2	65,4	11,5	3,9
МБОУ СОШ с.Новое		15	0	33,3	46,7	20
МБОУ ООШ с.Даргавс		2	0	50	50	0
СП МБОУ СОШ №2 с.Гизель		2	0	100	0	0

В таблицах 4 и 5 приведен перечень ОО (по 10% от общего числа ОО), доля участников в которых показали соответственно высокие показатели – высокий процент отметок «5» при низкой доле отметок «2» и низкие показатели – высокий процент отметок «2» при низкой доле отметок «5».

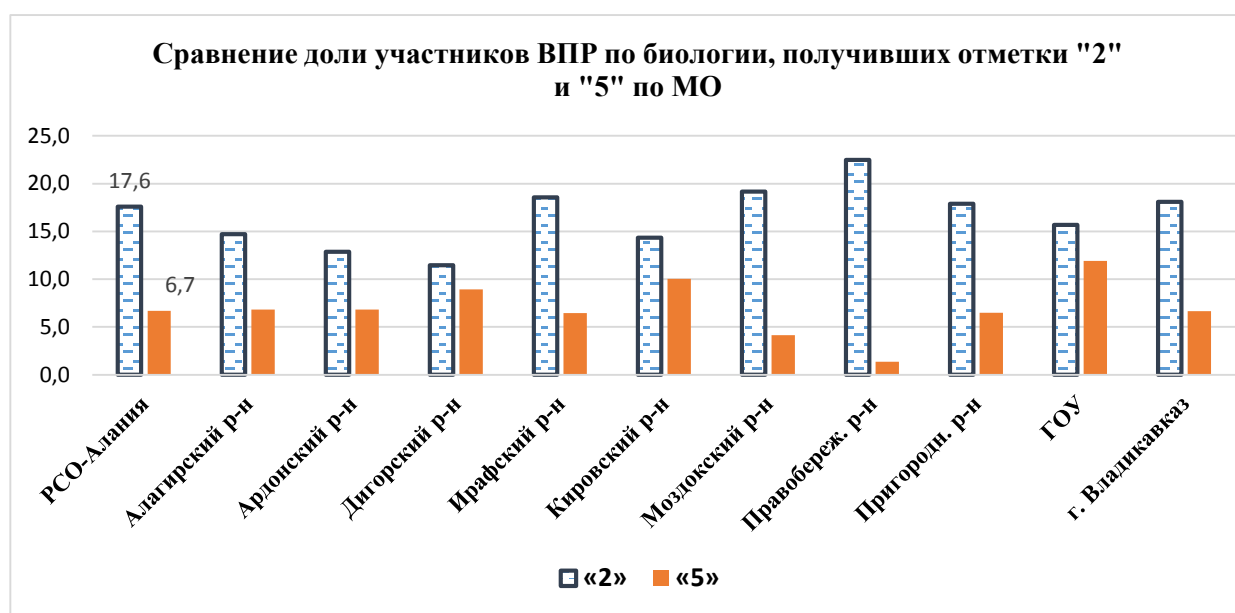
ОО с высокими показателями ВПР (8 класс) по биологии

Таблица 4

ОО	Кол-во участников	Доля участников, получивших отметки, %	
		"5"	"2"
РСО-Алания	6222	6,7	17,6
МКОУ ООШ №1 с.Дур-Дур	8	87,5	0
МКОУ СОШ с.Батако	2	50	0
МКОУ СОШ №2 г.Алагира	45	42,2	2,2
МБОУ - лицей г.Владикавказа	71	35,2	0
ГБОУ "Гимназия"Диалог"	69	34,8	1,5
МКОУ СОШ №1 ст.Змейская	26	34,6	0
МБОУ СОМШ №44	139	33,1	0,7
ГБОУ СОШ г.Беслана	117	30,8	0

МБОУ СОШ с.Куртат	10	30	0
МБОУ СОШ №26	74	28,4	0
МБОУ СОШ №1 с.Октябрьское	59	27,1	0
МКОУ СОШ №2 ст.Змейская	34	26,5	0
МБОУ СОШ №11	73	23,3	2,7
МБОУ СОШ №7 г.Моздока	41	22	7,3
МКОУ СОШ №2 с.Дур-Дур	15	20	0
МБОУ СОШ с.Новое	15	20	0
МКОУ СОШ с.Новый Урух	11	18,2	9,1
МКОУ СОШ с.Карман	6	16,7	0
МБОУ СОШ с.Троицкого	44	15,9	4,6
МБОУ СОШ №6	32	15,6	12,5

Диаграмма 4



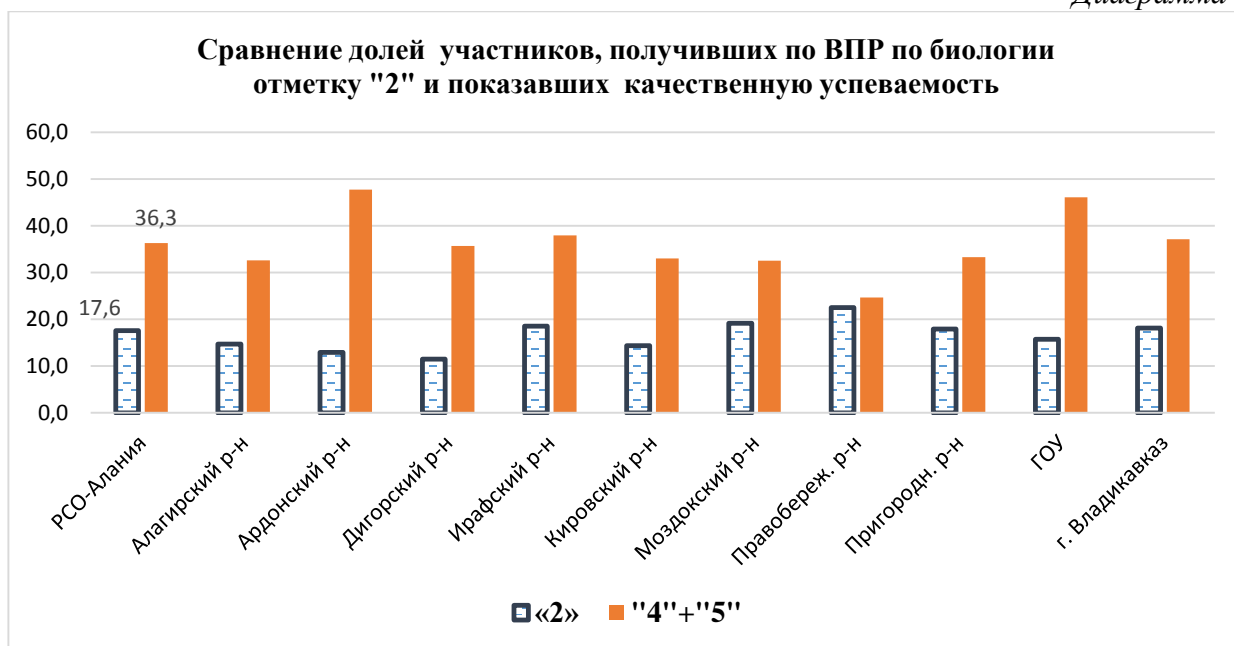
ОО с низкими показателями ВПР (8 класс) по биологии

Таблица 5

ОО	Кол-во участников	Доля участников, получивших отметки, %	
		"2"	«5»
РСО-Алания	6222	17,6	6,7
МКОУ СОШ с.Средний Урух	2	100	0
МБОУ СОШ с.Донгарон	7	100	0
МБОУ СОШ №3	85	78,8	0
МБОУ СОШ с.Балта	9	77,8	0
МБОУ СОШ №21	51	76,5	0
МКОУ СОШ пос.В.Фиагдон	11	72,7	0
МБОУ СОШ с.Дачное	23	69,6	0
МБОУ СОШ №2 г.Моздока	61	68,9	0
МБОУ СОШ №39	46	67,4	0
МКОУ СОШ с.Фарн	9	66,7	0
МБОУ СОШ ст.Павлодольской	24	54,2	0

МБОУ СОШ с.Сурх-Дигора	4	50	0
МБОУ СОШ №8 г.Моздока	73	48	0
ГБОУ СОШ №8 г.Беслана	77	46,8	0
МБОУ СОШ с.Виноградное	11	45,5	0
МКОУ СОШ №3 с.Эльхотово	40	45	0
МБОУ СОШ №22	87	44,8	3,5
МАОУ БСОШ №7	103	44,7	0
МКОУ СОШ №6 г.Беслана	62	41,9	0
МКОУ СОШ №5 г.Беслана	36	41,7	0

Диаграмма 5



Сравнение отметок по МО

Таблица 6

Группы участников	Кол-во участников	%
РСО-Алания		
Понизили (Отметка < Отметка по журналу) %	3271	52,58
Подтвердили (Отметка = Отметке по журналу) %	2684	43,14
Повысили (Отметка > Отметка по журналу) %	266	4,28
Всего	6221	100
Алагирский район		
Понизили (Отметка < Отметка по журналу) %	134	48,03
Подтвердили (Отметка = Отметке по журналу) %	137	49,1
Повысили (Отметка > Отметка по журналу) %	8	2,87
Всего	279	100
Ардонский район		
Понизили (Отметка < Отметка по журналу) %	123	46,77
Подтвердили (Отметка = Отметке по журналу) %	137	52,09
Повысили (Отметка > Отметка по журналу) %	3	1,14
Всего	263	100

Дигорский район		
Понизили (Отметка < Отметка по журналу) %	84	53,5
Подтвердили (Отметка = Отметке по журналу) %	72	45,86
Повысили (Отметка > Отметка по журналу) %	1	0,64
Всего	157	100
Ирафский район		
Понизили (Отметка < Отметка по журналу) %	86	69,35
Подтвердили (Отметка = Отметке по журналу) %	35	28,23
Повысили (Отметка > Отметка по журналу) %	3	2,42
Всего	124	100
Кировский район		
Понизили (Отметка < Отметка по журналу) %	100	47,85
Подтвердили (Отметка = Отметке по журналу) %	103	49,28
Повысили (Отметка > Отметка по журналу) %	6	2,87
Всего	209	100
Моздокский район		
Понизили (Отметка < Отметка по журналу) %	432	51,12
Подтвердили (Отметка = Отметке по журналу) %	392	46,39
Повысили (Отметка > Отметка по журналу) %	21	2,49
Всего	845	100
Правобережный район		
Понизили (Отметка < Отметка по журналу) %	228	62,47
Подтвердили (Отметка = Отметке по журналу) %	129	35,34
Повысили (Отметка > Отметка по журналу) %	8	2,19
Всего	365	100
Пригородный район		
Понизили (Отметка < Отметка по журналу) %	341	48,1
Подтвердили (Отметка = Отметке по журналу) %	345	48,66
Повысили (Отметка > Отметка по журналу) %	23	3,24
Всего	709	100
ГОУ		
Понизили (Отметка < Отметка по журналу) %	334	54,58
Подтвердили (Отметка = Отметке по журналу) %	238	38,89
Повысили (Отметка > Отметка по журналу) %	40	6,54
Всего	612	100
город Владикавказ		
Понизили (Отметка < Отметка по журналу) %	1409	53,01
Подтвердили (Отметка = Отметке по журналу) %	1096	41,23
Повысили (Отметка > Отметка по журналу) %	153	5,76
Всего	2658	100

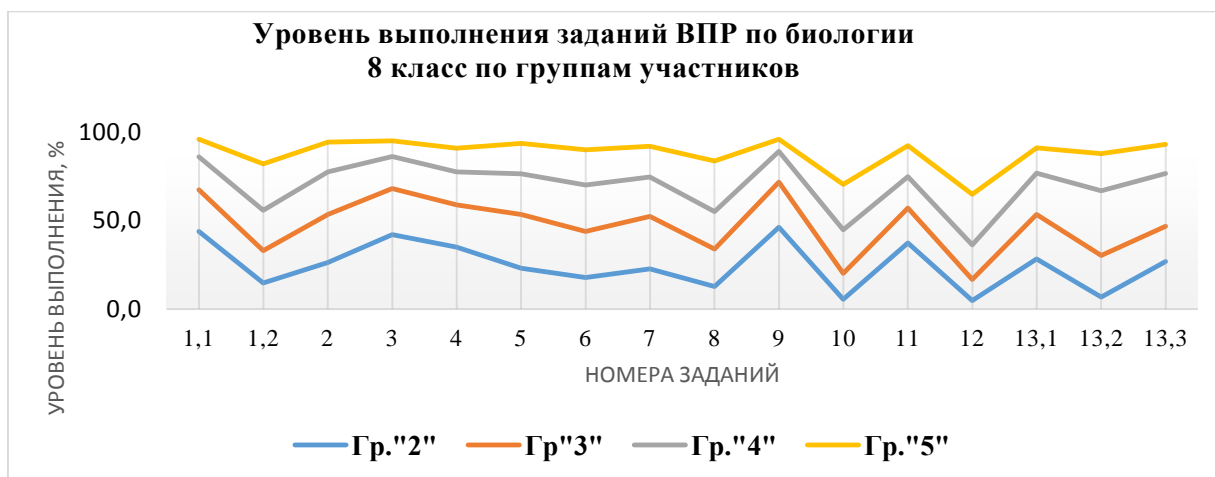
Уровень выполнения задания по МО

Таблица 7

Блоки ПООП обучающийся научится / получит возможность научиться или проверяемые требования (умения) в соответствии с ФГОС (ФКГОС)	Макс балл	Республика Северная Осетия – Алания											
		РСО-Алания	Алагирский район	Ардонский район	Дигорский район	Ирафский район	Кировский район	Моздокский район	Правобережный район	Пригородный район	ГОУ	город Владикавказ	РФ
		6222 уч.	279 уч.	264 уч.	157 уч.	124 уч.	209 уч.	845 уч.	365 уч.	709 уч.	612 уч.	2658 уч.	1081885 уч.
1.1. Классификация организмов. Принципы классификации. Одноклеточные и многоклеточные организмы <input type="checkbox"/> Умения определять понятия, создавать обобщения, устанавливать аналогии, классифицировать, самостоятельно выбирать основания и критерии для классификации	1	71	71,3	72,7	67,5	78,2	57,4	67,2	60,6	71,1	70,4	74	68,7
1.2. Классификация организмов. Принципы классификации. Одноклеточные и многоклеточные организмы <input type="checkbox"/> Умения определять понятия, создавать обобщения, устанавливать аналогии, классифицировать, самостоятельно выбирать основания и критерии для классификации	2	39,9	35,1	41,3	39,5	34,7	33,5	38,1	28,5	38,7	50	41,1	42,0
2. Многообразие цветковых растений и их значение в природе и жизни человека. Роль бактерий в природе, жизни человека. Роль грибов в природе, жизни человека. <input type="checkbox"/> Формирование основ экологической грамотности: способность оценивать последствия деятельности человека в природе; способности выбирать целевые и смысловые установки в своих действиях и поступках по отношению к живой природе, здоровью своему и окружающих, осознания необходимости действий по сохранению биоразнообразия	1	58,7	56,6	53,8	68,8	54,0	44,0	55,4	43,0	60,7	59,8	62,5	54,7
3. Классификация организмов. Принципы классификации. <input type="checkbox"/> Умения определять понятия, создавать обобщения, устанавливать аналогии, классифицировать, самостоятельно выбирать основания и критерии для классификации	2	70,9	71,3	76,1	83,4	71,4	65,1	62,8	66,3	68,9	79,4	71,7	74,3
4. Царство Растения. Царство Бактерии. Царство Грибы <input type="checkbox"/> Умения определять понятия, создавать обобщения, устанавливать аналогии, классифицировать, самостоятельно выбирать основания и критерии для классификации Смысловое чтение	2	62,5	58,4	73,3	59,2	69,0	73,9	64,0	59,0	61,7	66,5	60,1	63,0
5. Царство Растения. Царство Бактерии. Царство Грибы <input type="checkbox"/> Смысловое чтение	2	58	64,9	68,9	68,2	60,9	56,9	52,8	53,7	53,0	54,5	59,2	53,5
6. Царство Растения. Царство Грибы <input type="checkbox"/> Формирование системы научных знаний о живой природе, закономерностях ее развития, об исторически быстром сокращении биологического разнообразия в биосфере в результате деятельности человека для развития современных естественнонаучных представлений о картине мира	2	50,2	50,7	46,4	57,3	51,2	38,0	39,1	44,5	51,9	60,3	52,6	51,5
7. Царство Растения. Царство Бактерии. Царство Грибы <input type="checkbox"/> Умения устанавливать причинно-следственные связи, строить логическое рассуждение, умозаключение (индуктивное, дедуктивное и по аналогии) и делать выводы. Формирование первоначальных систематизированных представлений о биологических объектах, процессах, явлениях, закономерностях	2	56,5	54,7	66,7	66,6	63,3	67,0	51,6	52,1	55,6	55,9	56,5	48,8
8. Царство Растения. Царство Бактерии. Царство Грибы <input type="checkbox"/> Умения устанавливать причинно-следственные связи, строить логическое рассуждение, умозаключение (индуктивное, дедуктивное и по аналогии) и делать выводы	2	39,9	34,6	48,1	31,2	54,4	46,9	35,1	34,7	48,0	44,5	37,9	35,9

9. Царство Растения. □ Умения создавать, применять и преобразовывать знаки и символы, модели и схемы для решения учебных и познавательных задач	1	74,2	71,3	83,0	75,2	79,0	81,8	73,6	70,7	72,6	75	73,6	71,6
10. Царство Растения. □ Умения создавать, применять и преобразовывать знаки и символы, модели и схемы для решения учебных и познавательных задач	2	28,3	23,7	22,5	28,0	36,3	36,1	24,6	19,3	31,2	31,5	29,4	26,6
11. Царство Растения. Царство Бактерии. Царство Грибы □ Умения устанавливать причинно-следственные связи, строить логическое рассуждение, умозаключение (индуктивное, дедуктивное и по аналогии) и делать выводы. Формирование системы научных знаний о живой природе, закономерностях ее развития, об исторически быстром сокращении биологического разнообразия в биосфере	1	61,4	56,6	70,5	63,7	69,4	65,6	67,1	63,8	64,5	46,4	60,6	50,3
12. Царство Растения. Царство Бактерии. Царство Грибы □ Умения определять понятия, создавать обобщения, устанавливать аналогии, классифицировать, самостоятельно выбирать основания и критерии для классификации	3	24	27,5	14,8	17,6	18,6	25,8	22,3	18,3	20,4	31,4	25,0	31,2
13.1. Царство Растения. □ Формирование системы научных знаний о живой природе, закономерностях ее развития, об исторически быстром сокращении биологического разнообразия в биосфере в результате деятельности человека для развития современных естественнонаучных представлений о картине мира	2	58,6	54,5	46,6	62,7	54,0	53,6	60,5	52,1	55,7	71,1	58,7	68,1
13.2. Царство Растения. □ Формирование системы научных знаний о живой природе, закономерностях ее развития, об исторически быстром сокращении биологического разнообразия в биосфере в результате деятельности человека для развития современных естественнонаучных представлений о картине мира	2	40,9	39,4	47,0	37,3	24,6	44,5	43,1	37,4	37,3	50,2	39,7	40,4
13.3. Царство Растения. □ Формирование системы научных знаний о живой природе, закономерностях ее развития, об исторически быстром сокращении биологического разнообразия в биосфере в результате деятельности человека для развития современных естественнонаучных представлений о картине мира	1	55,3	53,1	58,7	49,7	46,0	50,2	58,3	52,3	53,2	68,5	53,4	62,0

Диаграмма 6



Выполнение заданий группами участников по МО

Таблица 8

Группы участников	Кол-во ОО	Кол-во уч-ков	1,1	1,2	2	3	4	5	6	7	8	9	10	11	12	13,1	13,2	13,3
			1	2	1	2	2	2	2	2	2	2	1	2	1	3	2	2
РФ	35353	1081885	68,7	42,0	54,7	74,3	63,0	53,5	51,5	48,8	35,9	71,6	26,6	50,3	31,2	68,1	40,4	62,0
РСО-Алания	192	6222	70,8	39,9	58,7	70,9	62,5	57,7	50,2	56,5	39,9	74,2	28,3	61,4	23,7	58,6	40,9	55,3
Ср.% вып. уч. гр.баллов 2		1094	44,0	14,8	26,3	42,1	35,1	23,1	17,8	22,8	12,8	46,3	5,58	37,4	4,8	28,4	6,8	27,0
Ср.% вып. уч. гр.баллов 3		2870	67,5	33,0	53,6	68,3	59,0	53,5	43,9	52,4	34,0	71,9	20,2	57,3	16,8	53,6	30,3	46,8
Ср.% вып. уч. гр.баллов 4		1842	86,2	55,9	77,6	86,4	77,7	76,7	70,3	74,8	55,2	89,2	44,9	75,0	36,4	76,9	67,0	76,8
Ср.% вып. уч. гр.баллов 5		416	96,2	82,2	94,5	95,3	91,1	93,8	90,3	92,2	83,9	96,2	70,7	92,6	64,9	91,4	88,1	93,3
Алагирский район	16	279	71,3	35,1	56,6	71,3	58,4	64,9	50,7	54,7	34,6	71,3	23,7	56,6	27,5	54,5	39,4	53,1
Ср.% вып. уч. гр.баллов 2		41	41,5	13,4	29,3	52,4	42,7	50	22,0	30,5	14,6	36,6	2,4	19,5	4,9	8,5	3,7	9,8
Ср.% вып. уч. гр.баллов 3		147	67,4	23,8	45,6	69,7	54,8	56,5	42,5	52,4	30,3	68,0	12,6	51,7	15,0	52,7	34,7	45,6
Ср.% вып. уч. гр.баллов 4		72	88,9	58,3	83,3	78,5	64,6	81,3	72,2	70,1	47,2	90,3	43,8	76,4	50,5	75	59,7	80,6
Ср.% вып. уч. гр.баллов 5		19	100	81,6	100	97,4	97,4	100	94,7	65,8	63,2	100	79,0	100	86,0	89,5	76,3	100
Ардонский район	11	264	72,7	41,3	53,8	76,1	73,3	68,9	46,4	66,7	48,1	83,0	22,5	70,5	14,8	46,6	47,0	58,7
Ср.% вып. уч. гр.баллов 2		34	38,2	14,7	11,8	27,9	51,5	23,5	19,1	29,4	7,4	55,9	4,4	44,1	2,9	16,2	20,6	20,6
Ср.% вып. уч. гр.баллов 3		104	65,4	29,3	51,0	73,1	62,0	61,5	39,9	56,7	39,9	76,0	15,9	62,5	5,8	31,3	30,3	43,3
Ср.% вып. уч. гр.баллов 4		108	86,1	53,7	63,0	90,3	88,4	86,6	53,2	83,8	61,1	95,4	28,2	83,3	22,8	63,0	64,4	79,6
Ср.% вып. уч. гр.баллов 5		18	100	86,1	94,4	100	88,9	91,7	94,4	91,7	94,4	100	61,1	88,9	40,7	94,4	88,9	94,4
Дигорский район	10	157	67,5	39,5	68,8	83,4	59,2	68,2	57,3	66,6	31,2	75,2	28,0	63,7	17,6	62,7	37,3	49,7
Ср.% вып. уч. гр.баллов 2		18	44,4	5,6	27,8	55,6	30,6	44,4	19,4	44,4	5,6	50	0	38,9	0	27,8	2,8	33,3
Ср.% вып. уч. гр.баллов 3		83	62,7	27,1	66,3	80,7	51,2	64,5	53,0	60,8	22,3	74,7	20,5	59,0	8,8	54,8	16,3	34,9
Ср.% вып. уч. гр.баллов 4		42	76,2	64,3	81,0	95,2	76,2	76,2	73,8	77,4	42,9	78,6	42,9	71,4	25,4	82,1	73,8	69,1
Ср.% вып. уч. гр.баллов 5		14	100	82,1	100	100	92,9	96,4	82,1	96,4	82,1	100	64,3	100	69,1	96,4	96,4	100
Ирафский район	11	124	78,2	34,7	54,0	71,4	69,0	60,9	51,2	63,3	54,4	79,0	36,3	69,4	18,6	54,0	24,6	46,0
Ср.% вып. уч. гр.баллов 2		23	52,2	19,6	17,4	19,6	39,1	23,9	10,9	32,6	19,6	47,8	6,5	52,2	8,7	17,4	13,0	30,4
Ср.% вып. уч. гр.баллов 3		54	79,6	38,0	42,6	72,2	65,7	54,6	48,2	60,2	42,6	75,9	23,2	59,3	11,1	62,0	12,0	44,4
Ср.% вып. уч. гр.баллов 4		39	87,2	35,9	87,2	94,9	84,6	85,9	71,8	80,8	82,1	97,4	60,3	87,2	28,2	56,4	35,9	46,2
Ср.% вып. уч. гр.баллов 5		8	100	50	75	100	100	87,5	87,5	87,5	100	100	93,75	100	50	93,75	87,5	100
Кировский район	11	209	57,4	33,5	44,0	65,1	73,9	56,9	38,0	67,0	46,9	81,8	36,1	65,6	25,8	53,6	44,5	50,2
Ср.% вып. уч. гр.баллов 2		30	40	6,7	30	36,7	50	18,3	8,3	23,3	21,7	53,3	1,67	30	5,56	26,7	10	20
Ср.% вып. уч. гр.баллов 3		110	53,6	22,7	33,6	61,8	75	54,1	35,5	65,9	36,8	81,8	30	60,9	16,7	49,1	33,6	40
Ср.% вып. уч. гр.баллов 4		48	62,5	56,3	68,8	77,1	77,1	72,9	43,8	83,3	62,5	93,8	54,2	83,3	40,3	69,8	74,0	75
Ср.% вып. уч. гр.баллов 5		21	90,5	76,2	61,9	95,2	95,2	90,5	81,0	97,6	100	95,2	76,2	100	69,8	78,6	83,3	90,5
Моздокский район	30	845	67,2	38,1	55,4	62,8	64,0	52,8	39,1	51,6	35,1	73,6	24,6	67,1	22,3	60,5	43,1	58,3
Ср.% вып. уч. гр.баллов 2		162	33,3	12,7	32,7	35,8	38,6	20,1	15,1	21,0	9,9	45,7	4,6	37,7	5,1	37,0	4,3	27,8
Ср.% вып. уч. гр.баллов 3		408	65,4	33,8	49,3	60,3	61,2	48,9	32,7	45,6	30,9	72,3	20,0	63,0	19,0	58,1	35,8	54,4
Ср.% вып. уч. гр.баллов 4		240	88,8	54,8	75	80,4	81,5	75,6	58,5	76,0	52,3	90,8	38,8	89,6	34,0	76,0	74,2	79,6
Ср.% вып. уч. гр.баллов 5		35	97,1	90	97,1	95,7	94,3	92,9	91,4	95,7	82,9	100	72,9	97,1	59,1	91,4	95,7	100
Правобережный район	17	365	60,6	28,5	43,0	66,3	59,0	53,7	44,5	52,1	34,7	70,7	19,3	63,8	18,3	52,1	37,4	52,3
Ср.% вып. уч. гр.баллов 2		82	47,6	8,5	20,7	39,6	31,7	27,4	17,1	25	11,0	42,7	4,3	56,1	1,2	24,4	9,2	23,2
Ср.% вып. уч. гр.баллов 3		193	60,6	23,1	43,5	66,3	61,4	56,2	45,6	52,3	35,0	74,6	13,0	62,2	15,4	51,6	34,2	51,3
Ср.% вып. уч. гр.баллов 4		85	70,6	56,5	60	90	78,2	70,6	65,9	74,7	55,3	88,2	45,3	74,1	39,6	77,1	70	81,2
Ср.% вып. уч. гр.баллов 5		5	100	90	100	100	90	100	90	100	60	80	70	80	46,7	100	70	80
Пригородный район	29	709	71,1	38,7	60,7	68,9	61,7	53,0	51,9	55,6	48,0	72,6	31,2	64,5	20,4	55,7	37,3	53,2
Ср.% вып. уч. гр.баллов 2		127	44,1	16,9	32,3	37,8	32,7	17,7	23,2	26,4	21,3	53,5	12,2	39,4	3,7	26,0	8,3	30,7
Ср.% вып. уч. гр.баллов 3		346	70,5	34,5	57,2	67,1	57,2	49,9	46,2	53,2	43,2	71,1	22,8	63,0	13,5	49,1	25,1	42,8
Ср.% вып. уч. гр.баллов 4		190	85,3	51,3	77,4	86,6	83,2	71,8	72,9	71,6	65,3	83,2	49,2	76,8	34,6	77,9	65,3	76,8
Ср.% вып. уч. гр.баллов 5		46	91,3	78,3	95,7	95,7	87,0	95,7	87,0	88,0	85,9	93,5	72,8	93,5	59,4	95,7	93,5	95,7
ГОУ	14	612	70,4	50	59,8	79,4	66,5	54,5	60,3	55,9	44,5	75	31,5	46,4	31,4	71,1	50,2	68,5
Ср.% вып. уч. гр.баллов 2		96	45,8	14,1	25	60,4	40,1	17,7	27,1	17,7	10,4	55,2	2,6	27,1	4,9	34,9	7,8	27,1
Ср.% вып. уч. гр.баллов 3		234	61,5	42,7	49,2	80,8	60,3	45,5	49,2	47,2	31,4	68,4	12,4	31,2	20,8	68,8	36,5	62,0
Ср.% вып. уч. гр.баллов 4		209	84,2	61,7	74,6	84,2	75,8	67,9	76,6	71,1	57,9	85,2	47,1	58,9	46,7	84,2	72,5	90,0
Ср.% вып. уч. гр.баллов 5		73	91,8	87,0	97,3	86,3	94,5	93,2	93,2	90,4	93,2	93,2	86,3	84,9	56,2	88,4	85,6	82,2
город Владикавказ	43	2658	74	41,1	62,5	71,7	60,1	59,2	52,6	56,5	37,9	73,6	29,4	60,6	25,0	58,7	39,7	53,4
Ср.% вып. уч. гр.баллов 2		481	47,0	16,8	24,7	43,0	31,4	23,1	15,9	20,7	12,0	43,0	5,7	36,4	5,6	28,7	5,5	28,3
Ср.% вып. уч. гр.баллов 3		1191	70,8	34,6	59,2	68,3	57,2	55,3	46,2	52,9	32,8	71,1	22,6	57,6	18,5	52,6	29,0	43,7
Ср.% вып. уч. гр.баллов 4		809	89,5	56,4	82,5	88,1	75,2	79,1	75,5	74,4	51,9	90,2	46,2	72,4	35,8	78,1	65,2	73,4
Ср.% вып. уч. гр.баллов 5		177	98,3	81,4	96,1	97,5	88,7	93,5	90,7	95,2	79,1	96,6	62,2	92,7	71,6	92,1	87,9	94,9

Уровень выполнения заданий по ОО

Таблица 9

Группы участников	Кол-во ОО	Кол-во уч-ков	1,1	1,2	2	3	4	5	6	7	8	9	10	11	12	13,1	13,2	13,3
			1	2	1	2	2	2	2	2	2	2	1	2	1	3	2	2
РФ	35353	1081885	68,7	42	54,7	74,3	63,0	53,5	51,5	48,8	35,9	71,6	26,6	50,3	31,2	68,1	40,4	62
РСО-Алания	192	6222	70,8	39,9	58,7	70,9	62,5	57,7	50,2	56,5	39,9	74,2	28,3	61,4	23,7	58,6	40,9	55,3
Алагирский район	16	279	71,3	35,1	56,6	71,3	58,4	64,9	50,7	54,7	34,6	71,3	23,7	56,6	27,5	54,5	39,4	53,1
СП МКОУ СОШ №2 г.Алагира		13	46,2	23,1	46,2	73,1	42,3	46,2	69,2	53,9	11,5	53,9	7,7	23,1	46,2	73,1	11,5	53,9
МКОУ СОШ №2 г.Алагира		45	100	66,7	97,8	74,4	80	84,4	77,8	63,3	61,1	100	65,6	100	60,7	71,1	64,4	97,8
МКОУ СОШ №3 г.Алагира		58	65,5	18,1	55,2	78,5	50,9	74,1	55,2	72,4	8,6	72,4	9,5	25,9	40,2	41,4	35,3	43,1
СП МКОУ СОШ №3 г.Алагира		20	60	27,5	25,0	52,5	62,5	67,5	25	62,5	35	80	7,5	80	1,7	50	75	40
МКОУ СОШ №5 г.Алагира		46	73,9	30,4	71,7	75,0	34,8	44,6	63	39,1	54,4	71,7	23,9	73,9	20,3	63,0	35,9	58,7
МКОУ СОШ с.Црау		9	77,8	72,2	22,2	66,7	50	38,9	50	33,3	61,1	11,1	5,6	44,4	0,0	44,4	5,6	22,2
МКОУ СОШ с.Суадаг		11	27,3	9,1	27,3	63,6	81,8	77,3	45,5	54,6	0	63,6	4,6	18,2	15,2	50	50	36,4
МКОУ СОШ с.Дзуарикау		13	100	50	23,1	53,9	53,9	38,5	69,2	19,2	46,2	11,5	53,9	23,1	84,6	42,3	53,9	
МКОУ СОШ с.Майрамадаг		15	73,3	33,3	66,7	63,3	56,7	43,3	26,7	26,7	3,3	73,3	26,7	20,0	6,7	43,3	23,3	26,7
МКОУ СОШ пос.В.Фиагдон		11	54,6	18,2	27,3	72,7	63,6	54,6	31,8	27,3	22,7	36,4	0	9,1	0	27,3	18,2	45,5
Филиал МКОУ СОШ с.Суадаг в с.Хаталдон		7	57,1	14,3	14,3	71,4	71,4	78,6	7,1	85,7	35,7	57,1	7,1	71,4	23,8	78,6	57,1	71,4
Филиал МКОУ СОШ с.Суадаг в с.Ногкау		3	66,7	16,7	33,3	100	100	100	16,7	33,3	0	33,3	16,7	66,7	0	33,3	66,7	33,3
Филиал МКОУ СОШ с.Бираганг		5	60	60	100	70	80	70	70	50	70	100	50	40	26,7	0	0	0
Филиал МКОУ СОШ пос.Мизур		1	100	0,0	100	100	100	100	0	0	0	100	50	100	0	0	0	0
МКОУ СОШ пос.Мизур		12	41,7	20,8	0,0	62,5	45,8	70,8	12,5	37,5	50	50,0	0,0	66,7	13,9	54,2	37,5	66,7
МКОУ ООШ пос.Рамоново		10	90	70	90	80	90	70	35	55	75	100	70	100	0	45	0	10
Ардонский район	11	264	72,7	41,3	53,8	76,1	73,3	68,9	46,4	66,7	48,1	83	22,5	70,5	14,8	46,6	47	58,7
МБОУ СОШ №1 г.Ардон		111	82,9	50	44,1	89,6	87,8	83,3	50,5	84,2	48,7	86,5	10,8	78,4	12,3	50,9	48,2	76,6
МБОУ СОШ № 3 г.Ардон		19	79	34,2	63,2	52,6	57,9	31,6	76,3	18,4	57,9	73,7	13,2	42,1	0	36,8	2,6	21,1
МБОУ СОШ № 4 г.Ардона		31	90,3	56,5	100	66,1	54,8	58,1	48,4	54,8	64,5	96,8	61,3	93,6	39,8	61,3	59,7	83,9
МБОУ СОШ с.Кадгарон		28	53,6	23,2	50	58,9	57,1	50	30,4	21,4	42,9	57,1	0	53,6	0	30,4	53,6	28,6
МБОУ СОШ с.Красногор		11	36,4	36,4	18,2	72,7	100	81,8	9,1	90,9	45,5	90,9	4,6	63,6	6,1	50	72,7	27,3
МБОУ СОШ с.Кирово		8	62,5	50	0	37,5	37,5	43,8	25	18,8	18,8	87,5	11,5	75	29,2	31,3	50	62,5
МБОУ СОШ с.Коста		10	50	20	60	100	75	50	65	65	10	100	15	100	10	50	60	70
МБОУ СОШ с.Нарт		9	77,8	38,9	55,6	50	50	50	72,2	77,8	16,7	55,6	44,4	66,7	59,3	55,6	38,9	55,6
МБОУ СОШ с.Фиагдон		6	33,3	16,7	50	75	91,7	50	33,3	58,3	16,7	83,3	41,7	83,3	22,2	58,3	33,3	33,3
МБОУ СОШ №2 г.Ардона		21	66,7	40,5	66,7	81	50	85,7	50	90,5	59,5	76,2	61,9	14,3	6,4	28,6	26,2	38,1
МБОУ СОШ с.Мичурино		10	50	0	60	75	100	85	0	85	75	100	20	100	10	45	75	20
город Владикавказ	43	2658	74	41,1	62,5	71,7	60,1	59,2	52,6	56,5	37,9	73,6	29,4	60,6	25	58,7	39,7	53,4
МБОУ СОШ №1		11	72,7	36,4	63,6	31,8	50	54,6	40,9	40,9	31,8	72,7	27,3	45,5	12,1	40,9	9,1	27,3
МБОУ гимназия №4		45	51,1	41,1	68,9	54,4	58,9	37,8	30	57,8	18,9	40	16,7	55,6	57,8	67,8	13,3	55,6
МАОУ БСОШ №7		103	54,4	45,2	43,7	46,1	34,5	25,7	23,8	30,6	19,4	39,8	11,7	28,2	33	36,9	19,9	35,9
МБОУ СОШ №11		73	89	69,2	91,8	75,3	72,6	76	86,3	48	15,8	72,6	15,1	30,1	51,6	84,9	47,3	84,9
МБОУ гимназия №16		41	92,7	45,1	80,5	63,4	54,9	50	62,2	58,5	32,9	61	39	78,1	56,1	81,7	61	87,8
МБОУ СОШ №27		56	91,1	37,5	48,2	72,3	62,5	67	49,1	45,5	52,7	80,4	14,3	73,2	8,3	52,7	35,7	35,7
МБОУ СОШ №30		90	75,6	56,7	85,6	73,3	35	55,6	63,3	49,4	46,7	77,8	28,9	27,8	53,7	62,8	33,9	45,6
МБОУ СОШ №31		60	98,3	30	70	80,8	86,7	84,2	65,8	80,8	60,8	83,3	36,7	26,7	33,3	70,8	51,7	65
МБОУ СОШ №34		62	40,3	35,5	30,7	85,5	62,1	46,8	45,2	59,7	12,9	77,4	34,7	56,5	13,4	49,2	31,5	51,6
МБОУ СОШ №40		67	77,6	48,5	46,3	44	38,1	49,3	17,2	49,3	42,5	43,3	29,1	59,7	27,9	43,3	40,3	62,7
МБОУ СОШ №42		131	66,4	43,9	48,1	80,5	71,4	63,4	51,9	61,8	44,3	85,5	24,8	74,8	8,1	45,4	27,9	44,3
МБОУ СОШ №43		50	54	17	36	77	81	54	26	69	45	78	37	78	8	46	36	30
МБОУ СОШ №46		111	95,5	46,4	91	63,1	55,9	57,7	56,3	55,9	50,9	51,4	18	82	34,2	41,4	10,4	35,1
МБОУ СОШ №48		43	74,4	55,8	65,1	74,4	88,4	89,5	58,1	53,5	20,9	95,4	31,4	90,7	11,6	66,3	45,4	58,1
МБОУ - лицей г.Владикавказа		71	100	71,1	98,6	76,8	73,9	71,1	66,2	76,8	68,3	85,9	67,6	91,6	54	67,6	59,9	71,8
МБОУ ВСОШ №2		11	100	45,5	90,9	72,7	59,1	59,1	22,7	63,6	68,2	45,5	4,6	54,6	3	18,2	0	18,2
МБОУ СОШ №14		26	96,2	78,9	50	80,8	78,9	86,5	25	76,9	67,3	88,5	9,6	92,3	19,2	67,3	50	65,4
МБОУ СОШ №17		62	82,3	43,6	45,2	92,7	76,6	79,8	66,1	66,9	58,1	96,8	41,9	75,8	32,8	71,8	72,6	64,5
МБОУ СОШ №21		51	52,9	25,5	19,6	56,9	45,1	24,5	16,7	36,3	5,9	29,4	3,9	27,5	5,9	47,1	4,9	35,3
МБОУ СОШ №24		42	92,9	29,8	71,4	83,3	77,4	45,2	22,6	58,3	23,8	88,1	22,6	71,4	10,3	69,1	44,1	16,7
МБОУ СОШ №26		74	96	80,4	85,1	100	96	98	73	98	96,6	96	11,5	89,2	11,3	80,4	91,2	91,9
МБОУ СОШ №44		139	85,6	56,8	85,6	93,9	86,7	87,4	82,7	64	49,3	93,5	50	82,7	48,2	88,9	85,6	81,3
МБОУ СОШ с.Балта		9	66,7	5,6	33,3	38,9	61,1	66,7	33,3	27,8	22,2	33,3	5,6	22,2	0	11,1	5,6	22,2
МБОУ СОШ №3		85	90,6	13,5	14,1	61,2	17,7	20,6	7,1	30,6	18,8	57,7	2,4	43,5	7,8	43,5	2,4	70,6
МБОУ гимназия №5		112	63,4	34,8	75,9	82,1	59,8	75,9	72,8	62,5	20,5	83,9	45,5	44,6	12,8	63	32,6	41,1

МБОУ СОШ №8		24	91,7	16,7	37,5	62,5	91,7	91,7	16,7	87,5	58,3	91,7	2,1	91,7	0	35,4	83,3	41,7
МБОУ СОШ №13		34	100	29,4	64,7	70,6	69,1	60,3	61,8	64,7	61,8	94,1	20,6	61,8	29,4	67,7	48,5	58,8
МБОУ СОШ №18		84	83,3	73,8	100	80,4	78	57,1	70,2	75,6	76,0	100	57,7	57,1	18,7	14,9	7,7	3,6
МБОУ СОШ №19		2	50	25	50	100	75	50	25	50	100	100	0	50	0	25	0	50
МБОУ СОШ № 29		38	50	19,7	60,5	71,1	77,6	80,3	30,3	76,3	40,8	81,6	18,4	73,7	11,4	44,7	31,6	34,2
МБОУ гимназия №45		93	60,2	41,4	51,6	66,1	52,7	53,2	75,3	51,1	24,7	71	22	52,7	31,2	65,1	32,8	58,1
МБОУ СОШ №50		39	64,1	34,6	23,1	61,5	68	48,7	10,3	29,5	19,2	74,4	1,3	38,5	13,7	62,8	52,6	25,6
МБОУ СОШ №6		32	87,5	57,8	81,3	56,3	42,2	51,6	43,8	53,1	51,6	78,1	53,1	84,4	31,3	42,2	40,6	78,1
МБОУ СОШ №15		72	66,7	18,1	50	88,9	70,1	50	48,6	57,6	28,5	75	38,9	58,3	17,6	73,6	66	55,6
МБОУ СОШ №25		56	87,5	54,5	60,7	74,1	44,6	59,8	48,2	61,6	59,8	60,7	28,6	37,5	22	67	55,4	80,4
МБОУ СОШ №37		43	97,7	47,7	79,1	72,1	46,5	44,2	53,5	41,9	27,9	86,1	44,2	51,2	16,3	60,5	27,9	76,7
МБОУ СОШ №22		87	66,7	23	69	50,6	44,8	52,9	46	38,5	9,8	55,2	16,7	52,9	23,8	64,4	31,6	31
МБОУ СОШ №33		24	70,8	25	37,5	83,3	79,2	47,9	52,1	45,8	29,2	25	12,5	54,2	73,6	79,2	14,6	45,8
МБОУ СОШ №36		57	71,9	35,1	63,2	86,8	58,8	60,5	53,5	57,9	58,8	80,7	34,2	68,4	29,8	48,3	35,1	42,1
МБОУ СОШ №38		143	53,2	15,4	56,6	67,8	45,5	67,1	72,7	51,4	11,9	70,6	37,8	50,4	13,5	69,9	36,7	57,3
МБОУ СОШ №39		46	13	25	23,9	52,2	14,1	16,3	47,8	19,6	28,3	65,2	21,7	60,9	13	35,9	17,4	32,6
МБОУ СОШ №41		87	82,8	32,8	89,7	63,2	54,6	63,8	59,8	75,3	17,8	90,8	51,2	86,2	17,2	62,1	64,4	70,1
МБОУ СОШ №28		72	52,8	34,7	38,9	61,1	54,2	37,5	43,1	45,1	44,4	62,5	27,8	68,1	19,4	55,6	42,4	65,3
ГООУ	14	612	70,4	50	59,8	79,4	66,5	54,5	60,3	55,9	44,5	75	31,5	46,4	31,4	71,1	50,2	68,5
ГКОУО ШИ		22	95,5	47,7	54,6	90,9	54,6	100	61,4	97,7	40,9	95,5	45,5	40,9	15,2	50	54,6	77,3
ГБОУ СОШ №8 г.Беслана		77	77,9	19,5	29,9	74	46,8	29,9	57,8	32,5	16,2	46,8	3,3	37,7	2,6	70,8	22,1	52
ЧОУ ВНСОШ		15	26,7	53,3	66,7	80	63,3	36,7	13,3	36,7	33,3	80	13,3	60	0	73,3	56,7	53,3
ГКОШИ «ОШИ СО г.Алагир»		18	55,6	30,6	55,6	77,8	80,6	38,9	47,2	66,7	41,7	94,4	19,4	77,8	14,8	44,4	69,4	50
ГБОУ СОШ с.Мацута (Филиал)		1	0	50	0	100	100	50	50	50	100	100	0	100	100	0	0	100
ГБОУ СОШ №47		82	39	48,8	69,5	89	65,9	38,4	50,6	32,9	34,8	74,4	20,1	11	57,3	53,1	24,4	58,5
ГБОУ РФМЛИ		54	63	42,6	46,3	87	68,5	50,9	44,4	35,2	13,9	35,2	17,6	5,6	35,8	83,3	28,7	59,3
ГБОУ СОШ РЛИ		57	82,5	44,7	15,8	72,8	60,5	44,7	48,3	45,6	25,4	71,9	1,8	59,7	20,5	63,2	29,8	64,9
АНОО "Институт цивилизации"		2	100	75	100	100	75	50	50	100	50	100	50	100	50	75	50	100
ГБОУ "Гимназия"Диалог"		69	76,8	65,2	78,3	87,3	83,3	81,2	76,1	75,4	71	84,1	60,1	72,5	54,1	73,2	76,1	68,1
ЧОУ ВГЛ		13	84,6	53,9	76,9	92,3	50	7,7	84,6	100	46,2	76,9	46,2	76,9	46,2	73,1	84,6	92,3
ГКОУ «ОШИ СОО г.Владикавказ»		51	51	36,3	86,3	65,7	50	64,7	76,5	54,9	70,6	92,2	33,3	5,9	42,5	86,3	63,7	92,2
ГБОУ СОШ г.Беслана		117	98,3	79,1	82,1	70,5	79,1	71,8	71,8	73,1	70,9	87,2	70,1	88	31,6	79,5	80,8	84,6
ФГКОУ "СКСВУ МО РФ"		34	47,1	39,7	41,2	88,2	73,5	47,1	57,4	73,5	35,3	94,1	1,5	23,5	5,9	80,9	38,2	58,8
Дигорский район	10	157	67,5	39,5	68,8	83,4	59,2	68,2	57,3	66,6	31,2	75,2	28	63,7	17,6	62,7	37,3	49,7
МКОУ СОШ №1 г.Дигоры		32	87,5	37,5	43,8	90,6	46,9	87,5	48,4	78,1	18,8	71,9	12,5	62,5	21,9	39,1	20,3	56,3
МКОУ СОШ №2 г.Дигоры		48	66,7	22,9	89,6	77,1	45,8	58,3	64,6	55,2	9,4	68,8	31,3	54,2	11,1	72,9	13,5	14,6
МКОУ ООШ с.Уредон		5	80	30	40	80	80	40	0	70	90	80	0	100	6,7	70	40	60
МКОУ СОШ №2 с.Дур-Дур		15	46,7	70	86,7	93,3	86,7	96,7	80	73,3	33,3	86,7	40	66,7	13,3	83,3	83,3	73,3
МКОУ СОШ ст.Николаевской		16	18,8	43,8	37,5	78,1	56,3	12,5	53,1	65,6	25	81,3	25	56,3	10,4	68,8	50	87,5
МКОУ ООШ №1 с.Дур-Дур		8	100	81,3	100	93,8	100	100	68,8	100	93,8	100	56,3	87,5	79,2	87,5	87,5	100
МКОУ СОШ с.Карман		6	66,7	0	83,3	58,3	66,7	66,7	91,7	58,3	75	100	25	66,7	16,7	16,7	58,3	66,7
МКОУ ООШ с.Мостиздах		4	100	25	50	87,5	87,5	75	37,5	87,5	62,5	50	12,5	100	0	75	37,5	100
МКОУ ООШ с.Синдикау		4	75	50	0	100	63	75	25	75	100	100	50	50	50	62,5	50	
МКОУ ООШ №3 г.Дигоры		19	68,4	55,3	79	84,2	63,2	76,3	50	52,6	34,2	63,2	34,2	68,4	10,5	57,9	44,7	36,8
Ирафский район	11	124	78,2	34,7	54	71,4	69	60,9	51,2	63,3	54,4	79	36,3	69,4	18,6	54	24,6	46
МКОУ СОШ №1 с.Чикола		15	80	53,3	20	56,7	53,3	50	56,7	50	33,3	60	20	0	20	73,3	10	80
МКОУ СОШ №3 с.Чикола		26	69,2	23,1	65,4	82,7	75	67,3	50	78,9	76,9	88,5	40,4	84,6	14,1	73,1	53,9	61,5
МКОУ СОШ с.Советское		8	87,5	50	75	50	43,8	56,3	50	43,8	56,3	62,5	43,8	62,5	16,7	43,8	43,8	87,5
МКОУ СОШ №2 с.Чикола		31	83,9	33,9	67,7	67,7	66,1	62,9	64,5	59,7	62,9	83,9	50	64,5	25,8	22,6	8,1	16,1
МКОУ СОШ с.Ахарисар		4	100	25	0	100	100	75	25	100	12,5	50	0	100	0	62,5	12,5	50
МКОУ СОШ с.Лескен		17	76,5	29,4	58,8	82,4	85,3	70,6	47,1	61,8	41,2	100	26,5	100	7,8	41,2	2,9	41,2
МКОУ СОШ с.Махческ		1	0	0	100	100	50	0	100	0	0	100	0	0	66,7	100	50	100
МКОУ СОШ с.Новый Урух		11	100	40,9	54,6	81,8	68,2	72,7	50	72,7	77,3	72,7	36,4	100	30,3	81,8	22,7	27,3
МКОУ СОШ с.Средний Урух		2	0	25	0	0	25	0	0	25	0	0	0	50	0	100	0	50
МБОУ СОШ с.Сурх-Дигора		4	25	25	25	50	75	37,5	25	62,5	37,5	50	25	25	0	50	62,5	25
МКОУ СОШ с.Хазнидон		5	100	50	40	70	80	40	30	60	20	100	60	100	33,3	60	50	40
Кировский район	11	209	57,4	33,5	44	65,1	73,9	56,9	38	67	46,9	81,8	36,1	65,6	25,8	53,6	44,5	50,2
МКОУ СОШ №1 с.Эльхотово		30	16,7	25	30	61,7	96,7	56,7	30	81,7	46,7	86,7	20	70	0	45	33,3	40
МКОУ СОШ №1 ст.Змейская		26	96,2	65,4	92,3	65,4	61,5	65,4	61,5	73,1	76,9	100	59,6	73,1	37,2	61,5	53,9	92,3
МКОУ СОШ №2 ст.Змейская		34	44,1	35,3	41,2	64,7	79,4	66,2	41,2	80,9	70,6	91,2	55,9	70,6	38,2	69,1	77,9	85,3
МКОУ СОШ №2 с.Эльхотово		31	74,2	51,6	32,3	88,7	80,7	83,9	59,7	69,4	12,9	80,7	54,8	54,8	51,6	19,4	22,6	22,6
МКОУ СОШ №3 с.Эльхотово		40	60	12,5	32,5	46,3	53,8	17,5	11,3	47,5	31,3	72,5	15	50	18,3	50	17,5	30
МКОУ СОШ с.Дарт-Кох		5	20	40	40	80	70	90	40	30	60	80	40	80	0	80	50	60
Филиал МКОУ СОШ №2 ст.Змейская СОШ с.Иран		4	100	25	50	100	75	75	37,5	62,5	25	75	25	50	25	62,5	87,5	50
МКОУ СОШ с.Карджин		17	94,1	32,4	35,3	73,5	64,7	44,1	38,2	58,8	47,1	52,9	8,8	70,6	11,8	79,4	61,8	41,2
МКОУ СОШ с.Комсомольское		11	0	13,6	54,6	22,7	81,8	63,6	27,3	59,1	40,9	72,7	31,8	90,9	18,2	59,1	54,6	18,2
Филиал МКОУ СОШ №2 ст.Змейская СОШ с.Ставд-Дорт		4	50	0	0	100	100	100	50	100	100	100	62,5	75	16,7	62,5	12,5	50
СП МКОУ СОШ с.Карджин		7	71,4	35,7	83,7	78,6	78,6	50	35,7	57,1	42,9	85,7	21,4	71,4	33,3	57,1	78,6	71,4

Моздокский район	30	845	67,2	38,1	55,4	62,8	64	52,8	39,1	51,6	35,1	73,6	24,6	67,1	22,3	60,5	43,1	58,3
МБОУ СОШ №2 г.Моздока		61	39,3	24,6	27,9	62,3	50,8	25,4	34,4	17,2	9	27,9	10,7	34,4	9,3	64,8	2,5	55,7
МБОУ СОШ №3 г.Моздока		91	89	51,1	60,4	84,1	92,9	88,5	50	84,1	29,7	93,4	11,5	94,5	3,3	68,1	86,3	57,1
МБОУ СОШ №5 г.Моздока		17	94,1	55,9	100	50	55,9	50	47,1	52,9	20,6	23,5	50	35,3	33,3	29,4	35,3	88,2
МБОУ СОШ №8 г.Моздока		73	24,7	12,3	57,5	51,4	37,7	32,2	27,4	21,2	32,2	61,6	8,2	49,3	16,4	61	11,6	54,8
МБОУ СОШ №108 г.Моздока		56	60,7	51,8	69,6	40,2	57,1	47,3	0,9	30,4	14,3	71,4	11,6	46,4	36,3	84,8	36,6	89,3
МБОУ СОШ ст.Луковской		56	71,4	60,7	94,6	43,8	43,8	42,9	43,8	39,3	76,8	48,2	82,1	26,2	39,3	31,3	69,6	
МБОУ СОШ п.Притеречного		13	69,2	53,9	53,9	61,5	76,9	65,4	46,2	38,5	26,9	92,3	57,7	53,9	38,5	30,8	69,2	53,9
МБОУ СОШ ст.Павлодольской		24	41,7	18,8	20,8	56,3	50	33,3	25	39,6	18,8	54,2	12,5	12,5	6,9	39,6	8,3	37,5
МБОУ СОШ с.Троицкого		44	97,7	54,6	70,5	60,2	69,3	59,1	56,8	51,1	56,8	75	58	90,9	42	61,4	70,5	61,4
МБОУ СОШ ст.Терской		21	95,2	47,6	23,8	54,8	90,5	73,8	21,4	50	45,2	90,5	14,3	90,5	47,6	64,3	45,2	61,9
МБОУ СОШ №1 с.Кизляр		48	81,3	47,9	68,8	34,4	47,9	42,7	46,9	53,1	45,8	70,8	50	77,1	43,1	52,1	44,8	64,6
МБОУ СОШ №2 с.Кизляр		65	98,5	40	75,4	90	70,8	50	46,9	67,7	67,7	75,4	30	87,7	10,3	50,8	54,6	50,8
МБОУ СОШ с.Виноградное		11	9,1	4,6	0	36,4	68,2	54,6	4,6	50	31,8	90,9	0	54,6	0	40,9	36,4	18,2
МБОУ СОШ №7 г.Моздока		41	46,3	50	48,8	74,4	86,6	80,5	58,5	70,7	28,1	100	32,9	80,5	33,3	67,1	50	41,5
МБОУ ООШ с.Весёлое		13	46,2	23,1	23,1	100	80,8	84,6	61,5	84,6	46,2	84,6	19,2	61,5	2,6	69,2	76,9	61,5
МБОУ ООШ с.Киевского		17	41,2	47,1	52,9	44,1	44,1	44,1	23,5	41,2	23,5	88,2	26,5	35,3	21,6	55,9	29,4	17,7
МБОУ ООШ ст.Ново-Осетинской		4	0	0	0	75	25	37,5	25	25	0	75	0	25	58,3	100	62,5	25
Отд. ООШ МБОУ СОШ ст.Павлодольской		20	65	12,5	25	50	70	52,5	42,5	42,5	22,5	65	5	65	10	55	12,5	30
МБОУ СОШ с.Предгорное		7	85,7	28,6	71,4	78,6	64,3	21,4	28,6	92,9	78,6	100	42,9	42,9	14,3	28,6	21,4	42,9
МБОУ ООШ с.Раздольного		9	44,4	11,1	66,7	88,9	100	100	33,3	100	94,4	100	22,2	100	0	66,7	77,8	66,7
МБОУ ООШ с.Сухотского		9	44,4	38,9	44,4	61,1	66,7	38,9	16,7	66,7	5,6	55,6	16,7	55,6	18,5	61,1	33,3	55,6
МБОУ СОШ с.Хурикау		9	66,7	0	0	61,1	88,9	50	0	50	0	66,7	11,1	77,8	0	44,4	50	22,2
МБОУ ООШ №6 г.Моздока		17	82,4	26,5	82,4	79,4	64,7	32,4	32,4	38,2	14,7	76,5	17,7	47,1	29,4	70,6	41,2	17,7
МБОУ ООШ пос.Тельмана		2	100	100	100	50	100	75	0	25	0	100	50	100	16,7	100	50	100
МБОУ ООШ ст.Черноярской		8	50	62,5	50	43,8	31,3	18,8	25	6,3	6,3	62,5	12,5	37,5	20,8	68,8	25	37,5
МБОУ ООШ п.Советского		6	100	91,7	100	100	66,7	83,3	33,3	100	25	66,7	16,7	33,3	11,1	58,3	0	0
МБОУ ООШ пос.Калининский		25	52	16	32	78	90	90	10	78	78	88	50	92	30,7	46	82	68
МБОУ СОШ №1 г.Моздока		40	82,5	41,3	15	75	65	43,8	75	66,3	43,8	85	15	62,5	49,2	81,3	53,8	87,5
МБОУ ООШ п.Садового		7	57,1	35,7	42,9	57,1	64,3	35,7	28,6	64,3	21,4	85,7	50	85,7	47,6	64,3	28,6	71,4
МБОУ ООШ п.г.Моздока		31	90,3	9,7	64,5	59,7	48,4	38,7	66,1	45,2	37,1	71	9,7	74,2	3,2	79	29	80,7
Правобережный район	17	365	60,6	28,5	43	66,3	59	53,7	44,5	52,1	34,7	70,7	19,3	63,8	18,3	52,1	37,4	52,3
МКОУ СОШ №6 г.Беслана		62	79	14,5	29	54	55,7	57,3	18,6	27,4	33,1	54,8	9,7	54,8	12,9	42,7	11,3	38,7
МКОУ СОШ с.Фарн		9	44,4	11,1	22,2	66,7	33,3	5,6	11,1	5,6	27,8	0	5,6	44,4	11,1	16,7	11,1	22,2
МКОУ СОШ с.Хумалаг		25	12	18	16	78	94	84	8	88	84	96	0	76	0	34	86	28
МКОУ СОШ с.Заманкул		12	58,3	20,8	50	70,8	79,2	62,5	20,8	75	33,3	100	33,3	58,3	5,6	83,3	33,3	58,3
МКОУ СОШ с.Новый Батако		14	35,7	3,6	35,7	60,7	78,6	67,9	39,3	67,9	21,4	85,7	3,6	85,7	9,5	50	71,4	42,9
МКОУ СОШ с.Ольгинское		14	92,9	25	14,3	60,7	71,4	67,9	42,9	78,6	50	92,9	28,6	57,1	14,3	50	10,7	35,7
МКОУ СОШ с.Цалык		13	92,3	61,5	46,2	100	23,1	38,5	92,3	38,5	3,9	7,7	0	38,5	41	88,5	7,7	23,1
МКОУ СОШ №2 г.Беслана		29	48,3	20,7	72,4	60,3	55,2	56,9	58,6	36,2	19	51,7	12,1	69	3,5	75,9	63,8	65,5
МКОУ СОШ №3 г.Беслана		18	83,3	52,8	61,1	66,7	36,1	44,4	83,3	44,4	11,1	38,9	61,1	27,8	42,6	72,2	52,8	83,3
МКОУ СОШ №4 г.Беслана		62	41,9	26,6	25,8	69,4	65,3	26,6	54,8	54	31,5	83,9	27,4	74,2	27,4	66,9	31,5	66,1
МКОУ СОШ №5 г.Беслана		36	66,7	27,8	58,3	66,7	36,1	62,5	69,4	56,9	19,4	83,3	9,7	44,4	0	27,8	15,3	44,4
МКОУ СОШ №7 г.Беслана		23	39,1	58,7	95,7	69,6	60,9	58,7	45,7	60,9	60,9	78,3	52,2	82,6	46,4	41,3	39,1	39,1
МКОУ СОШ с.Брут		7	100	42,9	57,1	71,4	57,1	57,1	71,4	64,3	28,6	85,7	0	71,4	19,1	85,7	71,4	42,9
МКОУ СОШ с.Зильги		14	71,4	39,3	7,1	57,1	85,7	71,4	0	71,4	64,3	85,7	35,7	71,4	33,3	35,7	78,6	92,9
МКОУ СОШ с.Раздог		7	71,4	35,7	57,1	85,7	64,3	78,6	35,7	71,4	50	42,9	28,6	85,7	9,5	50	14,3	71,4
МКОУ СОШ с.Батако		2	100	50	100	50	50	75	100	25	100	50	100	66,7	100	50	50	50
МКОУ ООШ п.ОО г.Беслана		18	88,9	41,7	66,7	61,1	52,8	55,6	63,9	44,4	27,8	94,4	2,8	83,3	22,2	30,6	58,3	83,3
Пригородный район	29	709	71,1	38,7	60,7	68,9	61,7	53	51,9	55,6	48	72,6	31,2	64,5	20,4	55,7	37,3	53,2
МБОУ СОШ №1 ст.Архонская		44	34,1	33	50	80,7	76,1	53,4	47,7	63,6	14,8	75	12,5	61,4	23,5	83	52,3	79,6
МБОУ СОШ №2 ст.Архонская		32	28,1	25	43,8	39,1	60,9	43,8	18,8	56,3	78,1	84,4	82,8	84,4	60,4	71,9	68,8	84,4
МБОУ СОШ №1 с.Гизель		18	55,6	27,8	16,7	80,6	55,6	72,2	5,6	55,6	41,7	88,9	16,7	66,7	11,1	61,1	19,4	27,8
МБОУ СОШ с.Донгарон		7	0	14,3	14,3	14,3	35,7	0	21,4	7,1	14,3	57,1	0	14,3	0	28,6	0	42,9
МБОУ СОШ №1 с.Камбилеевское		62	80,7	44,4	67,7	65,3	62,9	61,3	39,5	53,2	61,3	62,9	44,4	72,6	13,4	69,4	46,8	50
МБОУ СОШ с.Комгарон		12	75	33,3	58,3	58,3	54,2	45,8	66,7	58,3	83,3	25	100	38,9	58,3	70,8	50	50
МБОУ СОШ №2 с.Ногир		20	75	22,5	80	75	72,5	85	82,5	52,5	32,5	50	12,5	50	16,7	55	45	50
МБОУ СОШ с.Верхняя Саниба		5	40	40	20	60	100	90	0	90	40	100	30	80	0	50	20	80
МБОУ СОШ №1 с.Тарское		16	100	56,3	93,8	56,3	68,8	59,4	56,3	50	59,4	93,8	53,1	100	45,8	43,8	40,6	56,3
МБОУ СОШ №2 с.Тарское		5	100	40	40	80	100	80	70	90	60	80	30	80	6,7	100	30	40
МБОУ СОШ №2 с.Чермен		12	75	45,8	16,7	37,5	70,8	16,7	54,2	33,3	33,3	100	25	91,7	11,1	66,7	33,3	75
МБОУ СОШ №3 с.Чермен		60	96,7	30,8	31,7	71,7	58,3	41,7	64,2	67,5	34,2	48,3	10	51,7	19,4	71,7	35	48,3
МБОУ СОШ №1 с.Октябрьское		59	89,8	60,2	89,8	89	72	75,4	78,8	54,2	75,4	89,8	39,8	78	36,2	68,6	89,8	89,8
МБОУ СОШ № 2 с.Октябрьское		23	100	56,5	95,7	63	63	60,9	60,9	52,2	45,7	78,3	52,2	87	36,2	37	39,1	65,2
МБОУ ООШ п.Алханчурт		15	26,7	30	26,7	80	73,3	70	13,3	60	66,7	86,7	13,3	53,3	8,9	60	36,7	20
МБОУ СОШ № 2 с.Гизель		18	38,9	16,7	72,2	97,2	97,2	66,7	75	86,1	63,9	55,6	25	88,9	1,9	83,3	52,8	16,7
МБОУ СОШ с.Дачное		23	65,2	6,5	30,4	67,4	19,6	26,1	37	6,5	21,7	52,2	13	43,5	24,6	8,7	2,2	13
МБОУ СОШ с.Куртаг		10	100	45	100	70	85	85	65	85	40	80	45	80	33,3	80	60	50
МБОУ СОШ с.Майское		61	52,5	27,1	32,5	55,7	43,4	32,8	51,6	60,7	64,8	59	30,3	36,1	16,9	38,5	16,4	24,6
МБОУ СОШ с.Михайловское		43	58,1	52,3	83,7	59,3	44,2	40,7	55,8	33,7	24,4	76,7	29,1	27,9	6,2	41,9	19,8	53,5

МБОУ СОШ №1 с.Ногир		35	74,3	35,7	60	72,9	57,1	47,1	50	57,1	22,9	71,4	24,3	85,7	18,1	25,7	20	40
МБОУ СОШ с.Сунжа		56	100	51,8	80,4	71,4	68,8	58	50,9	59,8	53,6	94,6	38,4	85,7	1,2	26,8	16,1	58,9
МБОУ СОШ №1 с.Чермен		4	75	50	0	75	100	75	50	25	25	75	0	100	0	62,5	62,5	0
МБОУ СОШ с.Нижняя Саниба		12	58,3	16,7	91,7	70,8	45,8	33,3	70,8	29,2	20,8	66,7	20,8	8,3	0	75	8,3	58,3
МБОУ СОШ с.Ир		12	50	20,8	75	83,3	75	58,3	87,5	91,7	45,8	66,7	20,8	83,3	25	33,3	12,5	50
МБОУ ООШ с.Сунжа		26	76,9	50	61,5	80,8	51,9	46,2	40,4	51,9	53,9	50	30,8	23,1	14,1	80,8	11,5	42,3
МБОУ СОШ с.Новое		15	100	63,3	100	66,7	60	56,7	60	63,3	66,7	93,3	56,7	86,7	57,8	60	56,7	86,7
МБОУ ООШ с.Даргавс		2	100	50	0	75	100	100	50	100	100	100	0	50	0	50	50	50
СП МБОУ СОШ №2 с.Гизель		2	100	25	100	50	100	50	25	25	50	100	50	100	0	50	0	100