

**ГОСУДАРСТВЕННОЕ БЮДЖЕТНОЕ УЧРЕЖДЕНИЕ
«РЕСПУБЛИКАНСКИЙ ЦЕНТР ОЦЕНКИ КАЧЕСТВА ОБРАЗОВАНИЯ»**

**Аналитический отчет
по результатам проведения
Всероссийских проверочных работ
по английскому языку
в 8 классах (*по программе 7 класса*) общеобразовательных
организаций
Республики Северная Осетия-Алания**



**Владикавказ
2020 г.**

Перечень условных обозначений и сокращений

ВПР	Всероссийские проверочные работы
ФГОС	Федеральный государственный образовательный стандарт
ПООП ООО	Примерная основная образовательная программа основного общего образования
Вся выборка РФ	Выборка результатов по РФ
УУД	Универсальные учебные действия
КЭС	Коды элементов содержания
КИМ	Контрольные измерительные материалы
МО	Муниципальные образования
ГОУ	Государственное образовательное учреждение
ОО	Образовательная организация
ЧОУ	Частное общеобразовательное учреждение

Информация, представленная в данном сборнике, подготовлена специалистами Государственного бюджетного учреждения «Республиканский центр оценки качества образования» на основании материалов портала сопровождения ВПР

Оглавление

1. Общие сведения	4
2. ИНОСТРАННЫЙ ЯЗЫК.....	4
2.1 Описание контрольных измерительных материалов.....	4
2.2 Статистика общероссийских и региональных результатов ВПР по английскому языку..	10

1. Общие сведения

Всероссийские проверочные работы проводились в общеобразовательных организациях РСО - А в на основании приказа Рособрнадзора от 07.02.2019 № 104 «О внесении изменений в график проведения Федеральной службой по надзору в сфере образования и науки мониторинга качества подготовки обучающихся общеобразовательных организаций в форме национальных исследований качества образования и всероссийских проверочных работ в 2019 году, утвержденный приказом Федеральной службы по надзору в сфере образования и науки от 29 января 2019 г. № 84 «О проведении Федеральной службой по надзору в сфере образования и науки мониторинга качества подготовки обучающихся общеобразовательных организаций в 2019 году» и во исполнение приказа Министерства образования и науки Республики Северная Осетия-Алания от 01 сентября 2020 года № 552 «О проведении всероссийских проверочных работ в 2020 году» с 14 сентября по 12 октября 2020.

Всероссийские проверочные работы (далее – ВПР) – это работы, организованные по отдельным учебным предметам для оценки уровня подготовки обучающихся с учетом требований Федеральных государственных образовательных стандартов. Их организация предусматривает единое расписание, использование единых текстов заданий и единых критериев оценивания.

ВПР проводятся с учетом национально-культурной и языковой специфики многонационального российского общества в целях осуществления мониторинга результатов перехода на ФГОС и направлены на выявление уровня подготовки обучающихся.

Результаты ВПР в совокупности с имеющейся в ОО информацией, отражающей индивидуальные образовательные траектории обучающихся, могут быть использованы для оценки личностных результатов обучения.

Содержание проверочной работы соответствует Федеральному государственному образовательному стандарту основного общего образования (утвержден приказом Минобрнауки России от 17 декабря 2010 г. № 1897) с учётом Примерной основной образовательной программы основного общего образования (одобрена решением федерального учебно-методического объединения по общему образованию (протокол от 08.04.2015 № 1/15)) и содержания учебников, включённых в Федеральный перечень на 2019/20 учебный год.

Организационное сопровождение проведения ВПР осуществлялось Государственным бюджетным учреждением «Республиканский центр оценки качества образования».

2. ИНОСТРАННЫЙ ЯЗЫК

2.1 Описание контрольных измерительных материалов

2.1.1 Подходы к отбору содержания, разработке структуры проверочной работы

В рамках ВПР наряду с предметными результатами обучения учащихся основной школы оцениваются также метапредметные результаты, в том числе уровень сформированности универсальных учебных действий (УУД) и овладения межпредметными понятиями.

КИМ для ВПР по иностранным языкам построены на основе целевого блока ФГОС.

КИМ направлены на выявление следующих личностных, метапредметных и предметных результатов освоения основной образовательной программы:

- формирование умения планировать, контролировать и оценивать учебные действия в соответствии с поставленной задачей и условиями ее реализации; определять наиболее эффективные способы достижения результата;
- освоение способов решения проблем творческого и поискового характера;
- активное использование речевых средств и средств информационных и коммуникационных технологий для решения коммуникативных и познавательных задач;
- овладение умениями смыслового чтения текстов различных стилей и жанров в соответствии с целями и задачами;
- умением осознанно строить речевое высказывание в соответствии с задачами коммуникации и составлять тексты в устной форме;
- овладение логическими действиями сравнения, анализа, синтеза, обобщения, классификации по родовидовым признакам, установления аналогий и причинно-следственных связей, построения рассуждений, отнесения к известным понятиям;
- приобретение начальных навыков общения в устной форме с носителями иностранного языка на основе своих речевых возможностей и потребностей; освоение правил речевого и неречевого поведения;
- освоение начальных лингвистических представлений, необходимых для овладения на элементарном уровне устной и письменной речью на иностранном языке, расширение лингвистического кругозора;
- сформированность дружелюбного отношения и толерантности к носителям другого языка.

Посредством проверочной работы у школьников выявляются уровень сформированности иноязычной коммуникативной компетенции и опыт применения речевых умений и языковых навыков для решения типичных коммуникативных задач, адекватных возрасту обучающихся.

Основное внимание в проверочной работе уделяется *речевой компетенции*, т.е. коммуникативным умениям в разных видах речевой деятельности: аудировании, чтении, говорении, а также языковой компетенции, т.е. языковым знаниям и навыкам. Социокультурные знания и умения, а также компенсаторные умения проверяются опосредованно в заданиях по аудированию и чтению письменной части и в устной части ВПР.

Тексты заданий в КИМ в целом соответствуют формулировкам, принятым в учебниках, включенных в Федеральный перечень учебников, рекомендуемых Министерством просвещения РФ к использованию при реализации имеющих государственную аккредитацию образовательных программ основного общего образования.

2.1.2 Структура варианта проверочной работы

Каждый вариант проверочной работы включает 6 заданий и состоит из двух частей: письменной и устной. Письменная часть содержит задания по аудированию, чтению, грамматике и лексике. Устная часть включает в себя задания по чтению текста вслух и по говорению (монологическая речь).

Задания в рамках данной проверочной работы выше требований уровня А1, но ниже уровня А2¹ по общеевропейской шкале, определённой в документах Совета Европы².

2.1.3 Кодификаторы проверяемых элементов содержания и требований к уровню подготовки обучающихся

Таблица 1

№	Объекты контроля	Кол-во элементов оценивания	Баллы за каждый правильный ответ	Макс. количество
1	Аудирование с пониманием запрашиваемой информации в прослушанном тексте	5	1	5
2	Осмысленное чтение текста вслух	Оценивается по критериям		2
3	Говорение (монологическая речь): описание фотографии	Оценивается по критериям		8
4	Чтение с пониманием основного содержания прочитанного текста	5	1	5
5	Языковые средства и навыки оперирования ими в коммуникативно-значимом контексте: грамматические формы	5	1	5
6	Языковые средства и навыки оперирования ими в коммуникативно-значимом контексте: лексические единицы	5	1	5
Максимальный балл: 30				

¹ Поскольку весь возможный спектр уровней владения иностранным языком представлен в документе Совета Европы лишь шестью уровнями, очевидно, что внутри каждого из них можно выделять определенные подуровни. Обозначение уровня данной проверочной работы как A1+ означает, что из описания уровня A1 для подготовки заданий базового уровня разработчики ориентируются на дескрипторы, лежащие ближе к уровню A2, а не к уровню A1.

² Общевропейские компетенции владения языком: Изучение, преподавание, оценка. МГЛУ, 2003.

Характеристики используемых текстов

Аудирование: беседа или высказывание в распространённых стандартных ситуациях повседневного общения. Длительность звучания текста не более 1,5 минут. Текст предъявляется дважды.

Чтение: небольшие сообщения, сказки, диалоги на бытовые темы, несложные рассказы. Объем текстов – до 300 слов.

Тексты, используемые для заданий всех разделов, отвечают следующим требованиям:

- выбранный отрывок характеризуется законченностью, внешней связностью и внутренней осмысленностью;
- содержание учитывает возрастные особенности детей 14-15 лет;
- текст не перегружен информативными элементами: терминами, именами собственными, цифровыми данными;
- содержание не дискриминирует учащихся по религиозному, национальному и другим признакам;
- языковая сложность текстов соответствует заявленному уровню сложности A1++ (или A2 –) по общеевропейской шкале.

Предметное содержание речи (во всех разделах работы)

Таблица 2

1.	Моя семья Взаимоотношения в семье. Конфликтные ситуации и способы их решения
2.	Мои друзья Лучший друг/подруга. Внешность и черты характера. Межличностные взаимоотношения с друзьями и в школе
3.	Свободное время Досуг и увлечения (музыка, чтение; посещение театра, кинотеатра, музея, выставки). Виды отдыха. Поход по магазинам. Карманные деньги. Молодежная мода
4.	Здоровый образ жизни Режим труда и отдыха, занятия спортом, здоровое питание, отказ от вредных привычек
5.	Спорт Виды спорта. Спортивные игры. Спортивные соревнования
6.	Школа Школьная жизнь. Правила поведения в школе. Изучаемые предметы и отношения к ним. Внеклассные мероприятия. Кружки. Школьная форма. Каникулы. Переписка с зарубежными сверстниками
7.	Выбор профессии Мир профессий. Проблема выбора профессии. Роль иностранного языка в планах на будущее
8.	Путешествия Путешествия по России и странам изучаемого языка. Транспорт.
9.	Окружающий мир Природа: растения и животные. Погода. Проблемы экологии. Защита окружающей среды. Жизнь в городе/ в сельской местности.
10.	Средства массовой информации Роль средств массовой информации в жизни общества. Средства массовой информации: пресса, телевидение, радио, Интернет
11.	Страны изучаемого языка и родная страна Страны, столицы, крупные города. Государственные символы. Географическое положение. Климат. Население. Достопримечательности. Культурные особенности: национальные праздники, памятные даты, исторические события, традиции и обычаи. Выдающиеся люди и их вклад в науку и мировую культуру.

2.1.4 Распределение заданий проверочной работы по позициям кодификаторов

Таблица 3

№	Проверяемые виды деятельности	Код КТ	Уровень сложности задания	Примерное время выполнения задания (мин.)	Макс.балл за выполнение задания
1	Аудирование с пониманием запрашиваемой информации в прослушанном тексте	1.2.2	Б	до 7	5
2	Осмысленное чтение текста вслух	1.3.1	Б	до 4	2
3	Говорение: монологическое высказывание на основе плана и визуальной информации	1.1.1	Б+	до 4	8
4	Чтение с пониманием основного содержания прочитанного текста	1.3.2	Б	до 10	5
5	Навыки оперирования языковыми средствами в коммуникативно значимом контексте: грамматические формы	2.2	Б	до 10	5

6	Навыки оперирования языковыми средствами в коммуникативно значимом контексте: лексические единицы	2.3	Б	до 10	5
<p>Всего заданий – 6, из них по уровню сложности: Б – 5, Б+ – 1. Время выполнения проверочной работы – 45 мин. Максимальный первичный балл – 30.</p>					

2.1.5 Распределение заданий проверочной работы по уровню сложности

Для дифференциации обучающихся по уровню владения иностранным языком в проверочную работу наряду с заданиями базового уровня включается задание более высокого уровня сложности, обозначаемого как «базовый плюс». Задания обоих уровней в рамках данной проверочной работы не превышают требований уровня А1+ по общеевропейской шкале, что соответствует требованиям ФГОС основного общего образования по иностранному языку.

2.1.6 Распределение заданий проверочной работы по уровням сложности

Таблица 4

№	Уровень сложности	Количество заданий	Максимальный балл	Процент максимального балла за выполнение заданий данного уровня сложности от максимального первичного балла за всю работу, равного 30
1	Базовый	5	22	73,4
2	Базовый +	1	8	26,6
	Итого	6	30	100

2.1.7 Типы заданий, сценарии выполнения заданий

В заданиях по аудированию проверяется сформированность умений понимать в прослушанном тексте запрашиваемую информацию. В заданиях по чтению проверяется сформированность умений понимать основное содержание прочитанного текста.

В заданиях по грамматике и лексике проверяются навыки оперирования изученными грамматическими формами и лексическими единицами в коммуникативно значимом контексте на основе предложенного связного текста.

В задании по чтению текста вслух проверяются умения осмысленного чтения текста вслух, а также произносительные навыки.

В задании по говорению проверяется сформированность умений строить тематическое монологическое высказывание с опорой на план и визуальную информацию, а также навыки оперирования лексическими и грамматическими единицами в коммуникативно значимом контексте и произносительные навыки.

2.1.8 Система оценивания выполнения отдельных заданий и проверочной работы в целом

В задании 1 по аудированию участник получает 1 балл за каждое правильно установленное соответствие. Максимум за успешное выполнение задания 1 – 5 баллов.

Задания 2 и 3 оцениваются с учетом правильности и полноты ответа в соответствии с критериями. Максимум за успешное выполнение задания 2 – 2 балла. Максимум за успешное выполнение задания 3 – 8 баллов.

В заданиях 4 (чтение с пониманием основного содержания текста), 5 (употребление грамматических форм в связном тексте) и 6 (употребление лексических единиц в связном

тексте) участник получает 1 балл за каждый правильно выбранный ответ. Максимум за успешное выполнение задания 4 – 5 баллов, задания 5 – 5 баллов, задания 6 – 5 баллов.

Максимальный первичный балл за верное выполнение всей работы – 30 баллов.

Шкала перевода баллов в отметки по пятибалльной шкале

Отметка по пятибалльной шкале	«2»	«3»	«4»	«5»
Первичные баллы	0–12	13–20	21–26	27–30

2.1.9 Время выполнения варианта проверочной работы

На выполнение заданий проверочной работы отводится 45 минут (без технической подготовки оборудования и проверки качества звучания аудиозаписей).

Время выполнения заданий 1–3 заложено в компьютерную программу (включая время на подготовку устных заданий):

Задание 1 (аудирование) – до 7 мин.

Задание 2 (чтение текста вслух) – до 4 мин.

Задание 3 (говорение) – до 4 мин.

Рекомендуемое время выполнения заданий 4–6:

Задание 4 (чтение) – 10 мин.

Задание 5 (грамматика) – 10 мин.

Задание 6 (лексика) – 10 мин.

Время выполнения заданий 4–6 учащиеся могут сами регулировать по своему усмотрению.

2.1.10 Описание дополнительных материалов и оборудования, необходимых для проведения проверочной работы

Всероссийская проверочная работа проводится в компьютерной форме. Аудитории для проведения ВПР должны быть оснащены компьютерами с предустановленным специальным программным обеспечением, а также гарнитурами с встроенными микрофонами. В каждой аудитории оборудуется не более четырех рабочих мест на максимальном удалении друг от друга. Могут использоваться лингафонные кабинеты с соответствующим оборудованием.

В каждой аудитории должен присутствовать организатор – технический специалист, обеспечивающий бесперебойную работу оборудования и порядок в аудитории.

Рекомендации по подготовке к работе

Специальная подготовка к проверочной работе не требуется.

2.2 Статистика общероссийских и региональных результатов ВПР по английскому языку

Распределение первичных баллов по МО

Таблица 1

Группы участников	Кол-во ОО	Кол-во уч-ков	0	1	2	3	4	5	6	7	8	9	10	11	12	13	14	15	16	17	18	19	20	21	22	23	24	25	26	27	28	29	30
РФ	30221	944934	0,3	0,4	1,1	1,9	2,8	3,4	3,5	3,4	3,1	2,8	2,5	2,1	2	13	7	5,3	4,5	3,9	3,6	3	2,6	7,5	4,7	3,4	2,8	2,3	1,7	3	1,7	0,9	0,5
РСО-Алания	174	5481	0,7	0,8	1,3	2,5	3,4	4,1	3,9	3,5	3	2,5	2,6	2,1	2,1	12	6,4	4,8	4,2	3,1	3,8	3,2	3,2	8,2	5,2	2,9	2,1	1,8	1,5	2,3	1,8	0,9	0,3
Алагирский район	14	280	0,4	0,4	0	1,1	2,1	2,1	1,8	2,1	1,8	1,4	1,1	0,7	0,7	11	6,4	5	6,1	7,9	8,9	3,9	7,1	7,1	6,1	2,5	2,1	0,4	2,1	3,6	2,9	0,7	0
Ардонский район	11	248	0	0,4	0,8	1,6	4,4	1,6	2,4	0,8	0,8	1,6	0,8	0	0,8	15	5,6	6,5	2,4	0,4	2,8	2	1,2	2,2	11	5,6	1,2	2	0	4	1,6	0,4	0
Дигорский район	9	126	0,8	4	0	2,4	4	2,4	2,4	1,6	2,4	0	3,2	0,8	0,8	19	8,7	7,1	7,1	2,4	4,8	4	4	8,7	1,6	2,4	0	0	1,6	1,6	1,6	0,8	0
Ирафский район	6	62	0	0	1,6	1,6	3,2	6,5	0	4,8	1,6	3,2	3,2	1,6	6,5	4,8	1,6	6,5	1,6	1,6	8,1	4,8	6,5	13	0	1,6	1,6	1,6	4,8	4,8	1,6	1,6	0
Кировский район	6	129	4,7	2,3	2,3	3,1	0	3,9	6,2	7,8	4,7	1,6	3,1	0,8	4,7	4,7	9,3	3,9	0,8	3,1	4,7	0,8	3,1	3,9	3,1	2,3	5,4	3,9	1,6	1,6	0,8	2,3	0
Моздокский район	28	770	0,6	1	2,2	3,8	6,8	6,1	6,1	4,2	3,6	2,6	3,1	2,1	1,6	16	6,9	5,8	3,2	1	1,6	2,1	1,8	8,3	3,9	1,7	1,4	1,2	0,1	0,5	0,3	0	0
Правобережный р-н	16	321	2,2	1,2	1,6	1,6	4,4	5,9	4,4	7,2	5	3,7	2,2	0,9	2,2	14	5,6	4	5,3	4	2,5	3,1	3,4	6,9	3,4	1,6	0,9	0,9	0	0,9	0,3	0	0,3
Пригородный район	27	648	0,5	0,2	1,5	1,7	3,7	3,9	2,8	2,2	3,2	3,4	2	1,5	1,4	12	7,1	5,6	4,9	4,2	4,5	5,1	4,2	10	6	2,5	1,4	1,1	1,2	0,8	1,5	0,3	0
ГОУ	14	522	0	0,6	1,1	1,7	2,3	4	3,3	2,3	3,3	2,1	3,1	3,3	2,1	11	9	5	6,9	2,9	3,6	2,7	4,4	5,2	5,9	2,1	2,7	1,9	2,5	2,7	0,8	1	0,6
город Владикавказ	43	2375	0,5	0,8	1,2	2,8	2,7	3,9	4	3,7	2,9	2,6	2,7	2,6	2,5	9,7	5,5	4	3,7	3,2	3,9	3,3	2,8	7,2	5,1	3,6	2,6	2,5	2	3	2,8	1,4	0,6

Диаграмма 1

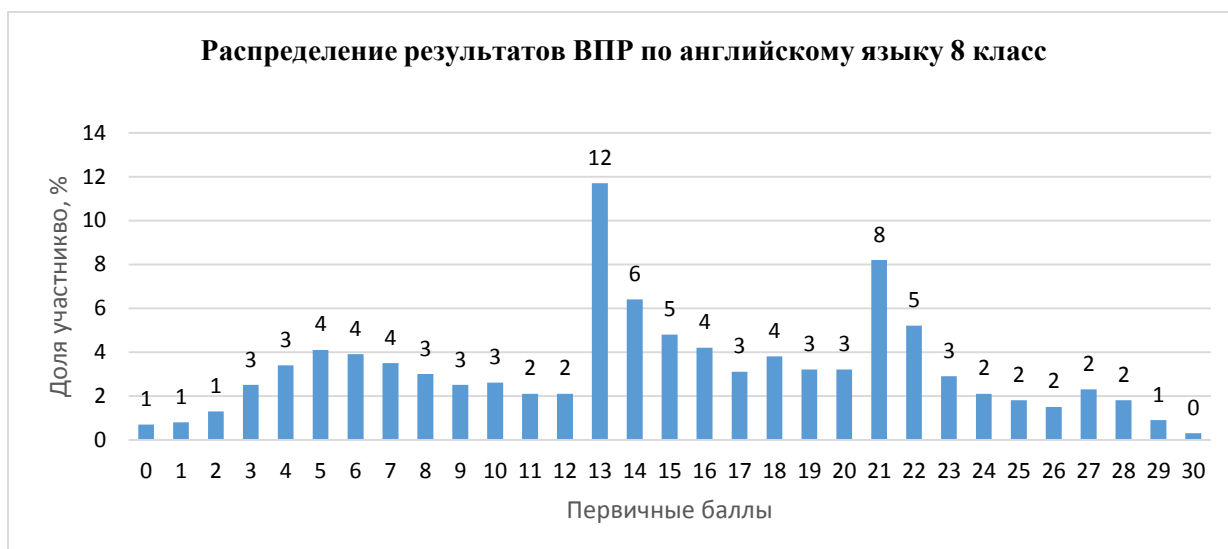
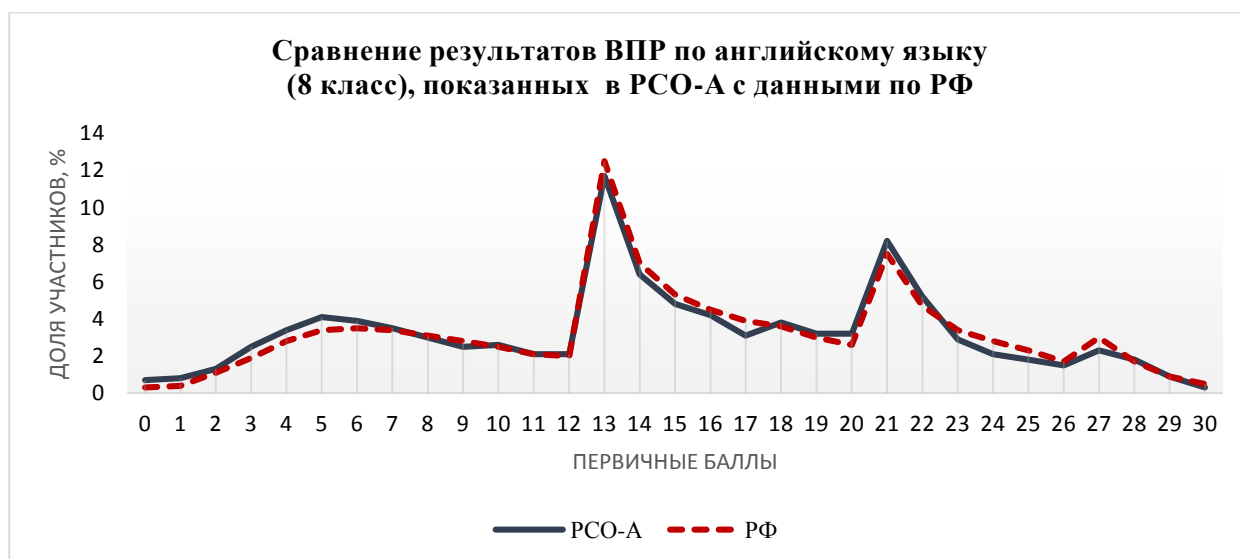


Диаграмма 2

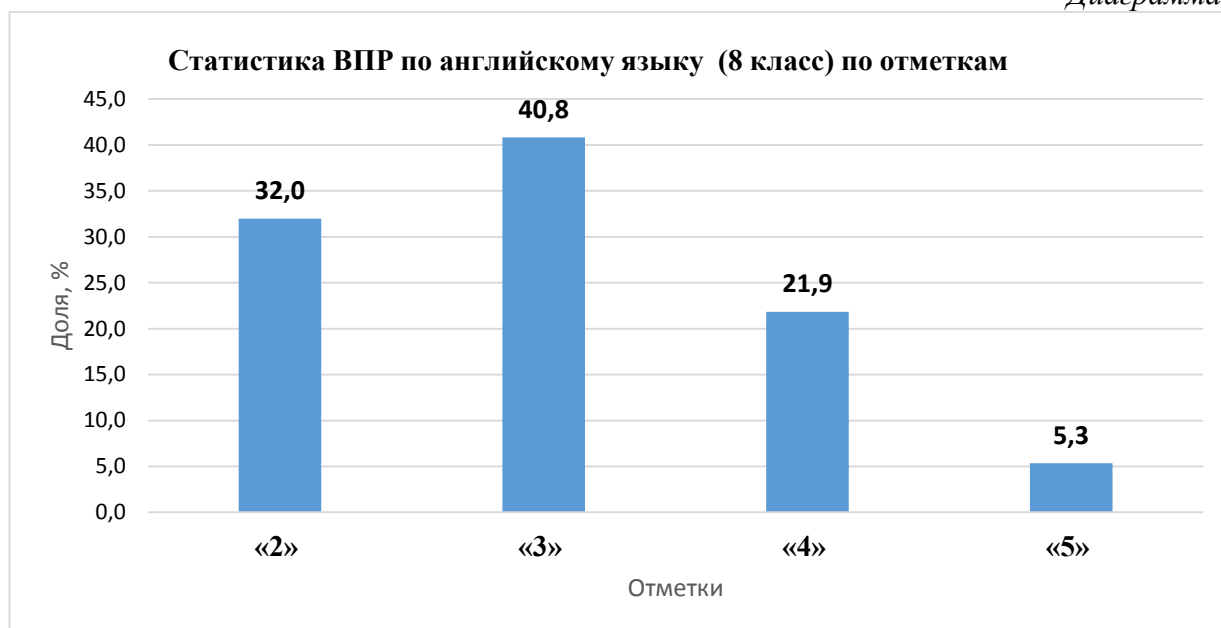


Статистика по отметкам по МО (доля участников, получивших отметки, %)

Таблица 2

Группы участников	Кол-во ОО	Кол-во уч-ков	2	3	4	5
РФ	30221	944934	29,2	42,4	22,3	6,1
РСО-Алания	174	5481	32,0	40,8	21,9	5,3
Алагирский район	14	280	15,7	56,8	20,4	7,1
Ардонский район	11	248	16,1	36,3	41,5	6,1
Дигорский район	9	126	24,6	57,1	14,3	4,0
Ирафский район	6	62	33,9	35,5	22,6	8,1
Кировский район	6	129	45,0	30,2	20,2	4,7
Моздокский район	28	770	42,6	39,6	17,0	0,8
Правобережный район	16	321	42,4	42,4	13,7	1,6
Пригородный район	27	648	27,9	47,2	22,2	2,6
ГОУ	14	522	25,6	47,8	21,4	5,2
город Владикавказ	43	2375	32,9	36,3	23,1	7,8

Диаграмма 3



Статистика по отметкам по ОО (доля участников, получивших отметки, %)

Таблица 3

Группы участников	Кол-во ОО	Кол-во уч- ников	2	3	4	5
РФ	30221	944934	29,2	42,4	22,3	6,1
РСО-Алания	174	5481	32,0	40,8	21,9	5,3
Алагирский район	14	280	15,7	56,8	20,4	7,1
СП МКОУ СОШ №2 г.Алагира		15	26,7	46,7	26,7	0,0
МКОУ СОШ №2 г.Алагира		52	0,0	36,5	32,7	30,8
МКОУ СОШ №3 г.Алагира		65	4,6	73,9	18,5	3,1
СП МКОУ СОШ №3 г.Алагира		14	0,0	71,4	28,6	0,0
МКОУ СОШ №5 г.Алагира		39	7,7	79,5	7,7	5,1

МКОУ СОШ с.Црау		12	33,3	33,3	33,3	0,0
МКОУ СОШ с.Суадаг		12	0,0	75,0	25,0	0,0
МКОУ СОШ с.Дзуарикау		11	36,4	36,4	27,3	0,0
МКОУ СОШ с.Майрамадаг		16	31,3	43,8	25,0	0,0
МКОУ СОШ пос.В.Фиагдон		9	44,4	55,6	0,0	0,0
Филиал МКОУ СОШ с.Суадаг в с.Хаталдон		8	37,5	37,5	25,0	0,0
Филиал МКОУ СОШ с.Суадаг в с.Ногкау		4	25,0	50,0	25,0	0,0
МКОУ СОШ пос.Мизур		11	9,1	90,9	0,0	0,0
МКОУ ООШ пос.Рамоново		12	100,0	0,0	0,0	0,0
Ардонский район	11	248	16,1	36,3	41,5	6,1
МБОУ СОШ №1 г.Ардон		115	6,1	24,4	60,0	9,6
МБОУ СОШ №3 г.Ардон		18	27,8	38,9	16,7	16,7
МБОУ СОШ №4 г.Ардона		37	10,8	56,8	32,4	0,0
МБОУ СОШ с.Кадгарон		14	42,9	50,0	7,1	0,0
МБОУ СОШ с.Красногор		10	0,0	50,0	40,0	10,0
МБОУ СОШ с.Кирово		7	100,0	0,0	0,0	0,0
МБОУ СОШ с.Коста		8	37,5	37,5	25,0	0,0
МБОУ СОШ с.Нарт		7	14,3	71,4	14,3	0,0
МБОУ СОШ с.Фиагдон		8	25,0	50,0	25,0	0,0
МБОУ СОШ №2 г.Ардона		14	28,6	28,6	42,9	0,0
МБОУ СОШ с Мичурино		10	10,0	60,0	30,0	0,0
г. Владикавказ	43	2375	32,9	36,3	23,1	7,8
МБОУ СОШ №1		8	75,0	25,0	0,0	0,0
МБОУ гимназия № 4		41	36,6	51,2	12,2	0,0
МАОУ БСОШ №7		87	20,7	40,2	29,9	9,2
МБОУ СОШ №11		75	0,0	9,3	32,0	58,7
МБОУ гимназия №16		39	7,7	28,2	59,0	5,1
МБОУ СОШ №27		58	75,9	19,0	5,2	0,0
МБОУ СОШ №30		68	14,7	54,4	19,1	11,8
МБОУ СОШ №31		52	51,9	32,7	13,5	1,9
МБОУ СОШ № 34		34	73,5	23,5	2,9	0,0
МБОУ СОШ №40		70	2,9	74,3	20,0	2,9
МБОУ СОШ №42		118	76,3	19,5	4,2	0,0
МБОУ СОШ №43		38	65,8	23,7	7,9	2,6
МБОУ СОШ №46		101	8,9	45,5	33,7	11,9
МБОУ СОШ №48		35	42,9	37,1	20,0	0,0
МБОУ- лицей г.Владикавказа		77	15,6	31,2	48,1	5,2
МБОУ ВСОШ №2		9	88,9	11,1	0,0	0,0
МБОУ СОШ №14		24	12,5	75,0	12,5	0,0
МБОУ СОШ №17		31	25,8	54,8	19,4	0,0
МБОУ СОШ №21		49	53,1	46,9	0,0	0,0
МБОУ СОШ № 24		24	16,7	50,0	33,3	0,0
МБОУ СОШ № 26		57	5,3	35,1	38,6	21,1
МБОУ СОМШ №44		124	40,3	37,1	14,5	8,1
МБОУ СОШ с.Балта		10	80,0	20,0	0,0	0,0
МБОУ СОШ №3		99	28,3	46,5	24,2	1,0
МБОУ гимназия №5		135	6,7	32,6	37,0	23,7
МБОУ СОШ №8		18	22,2	72,2	5,6	0,0

МБОУ СОШ №13		37	16,2	40,5	37,8	5,4
МБОУ СОШ №18		60	45,0	26,7	21,7	6,7
МБОУ СОШ №19		4	25,0	75,0	0,0	0,0
МБОУ СОШ № 29		27	22,2	44,4	33,3	0,0
МБОУ гимназия №45		57	17,5	19,3	45,6	17,5
МБОУ СОШ №50		23	91,3	8,7	0,0	0,0
МБОУ СОШ №6		25	0,0	28,0	40,0	32,0
МБОУ СОШ №15		71	8,5	43,7	46,5	1,4
МБОУ СОШ №25		61	39,3	54,1	4,9	1,6
МБОУ СОШ №37		40	30,0	47,5	22,5	0,0
МБОУ СОШ №22		95	50,5	23,2	19,0	7,4
МБОУ СОШ №33		22	0,0	50,0	40,9	9,1
МБОУ СОШ №36		54	14,8	55,6	22,2	7,4
МБОУ СОШ №38		115	73,9	20,9	5,2	0,0
МБОУ СОШ №39		51	96,1	3,9	0,0	0,0
МБОУ СОШ №41		84	20,2	41,7	34,5	3,6
МБОУ СОШ №28		68	13,2	44,1	33,8	8,8
ГОУ	14	522	25,6	47,8	21,4	5,2
ГКОУ СШИ им.М.С.Бароева		26	0,0	0,0	0,0	0,0
ГБОУ СОШ №8 г.Беслана		50	18,0	58,0	22,0	2,0
ЧОУ ВНСОШ		11	36,4	54,6	0,0	9,1
ГКОШИ г.Алагир		17	17,7	64,7	17,7	0,0
ГБОУШИ РФМЛИ с.Мацута (Филиал)		1	0,0	100,0	0,0	0,0
ГБОУ СОШ №47		90	24,4	43,3	25,6	6,7
ГБОУ РФМЛИ		62	46,8	37,1	12,9	3,2
ГБОУ СОШ РЛИ		47	61,7	38,3	0,0	0,0
АНОО "Институт цивилизации"		2	0,0	50,0	50,0	0,0
ГБОУ "Гимназия"Диалог"		60	13,3	48,3	30,0	8,3
ЧОУ ВГЛ		15	13,3	20,0	40,0	26,7
ГКОШИ г.Владикавказ		48	0,0	39,6	47,9	12,5
ГБОУ СОШ г.Беслана		60	28,3	53,3	16,7	1,7
ФГКОУ СК СВУ		33	12,1	78,8	9,1	0,0
Дигорский район	9	126	24,6	57,1	14,3	4,0
МКОУ СОШ №1		25	16,0	56,0	16,0	12,0
МКОУ СОШ №2		46	26,1	54,4	17,4	2,2
МКОУ ООШ с.Урсдон		5	20,0	60,0	20,0	0,0
МКОУ СОШ ст.Николаевской		16	25,0	75,0	0,0	0,0
МКОУ ООШ №1 с.Дур-Дур		5	0,0	100,0	0,0	0,0
МКОУ СОШ с.Карман		9	11,1	55,6	22,2	11,1
МКОУ ООШ с.Мостиздах		3	66,7	33,3	0,0	0,0
МКОУ ООШ с.Синдикау		4	0,0	75,0	25,0	0,0
МКОУ ООШ№3		13	53,9	30,8	15,4	0,0
Ирафский район	6	62	33,9	35,5	22,6	8,1
МКОУ СОШ №1 с.Чикола		10	80,0	20,0	0,0	0,0
МКОУ СОШ №3 с.Чикола		20	5,0	40,0	45,0	10,0
МКОУ СОШ с.Советское		5	0,0	40,0	60,0	0,0
МКОУ СОШ №2 с.Чикола		17	58,8	41,2	0,0	0,0

МКОУ СОШ с.Ахсарисар		5	40,0	20,0	20,0	20,0
МКОУ СОШ с.Новый Урух		5	0,0	40,0	20,0	40,0
Кировский район	6	129	45,0	30,2	20,2	4,7
МКОУ СОШ №1 с.Эльхотово		31	32,3	45,2	19,4	3,2
МКОУ СОШ №1 ст.Змейская		14	0,0	14,3	57,1	28,6
МКОУ СОШ №2 ст.Змейская		18	11,1	44,4	38,9	5,6
МКОУ СОШ №2 с.Эльхотово		20	80,0	20,0	0,0	0,0
МКОУ СОШ №3 с.Эльхотово		33	63,6	27,3	9,1	0,0
МКОУ СОШ с.Комсомольское		13	69,2	15,4	15,4	0,0
Моздокский район	28	770	42,6	39,6	17,0	0,8
МБОУ СОШ №2		66	56,1	37,9	6,1	0,0
МБОУ СОШ №3		84	52,4	28,6	16,7	2,4
МБОУ СОШ №5		18	16,7	83,3	0,0	0,0
МБОУ СОШ №8		78	15,4	57,7	25,6	1,3
МБОУ СОШ №108		61	36,1	44,3	19,7	0,0
МБОУ СОШ ст.Луковской		22	22,7	45,5	31,8	0,0
МБОУ СОШ ст.Павлодольской		27	85,2	7,4	7,4	0,0
МБОУ СОШ с.Троицкого		43	46,5	37,2	16,3	0,0
МБОУ СОШ ст.Терской		25	92,0	8,0	0,0	0,0
МБОУ СОШ №1 с.Кизляр		45	17,8	57,8	24,4	0,0
МБОУ СОШ №2 с.Кизляр		58	31,0	48,3	20,7	0,0
МБОУ СОШ с.Виноградное		12	75,0	25,0	0,0	0,0
МБОУ СОШ №7 г.Моздока		32	59,4	31,3	9,4	0,0
МБОУ ООШ с.Весёлое		15	13,3	53,3	33,3	0,0
МБОУ ООШ с.Киевского		14	78,6	21,4	0,0	0,0
МБОУ ООШ ст.Ново-Осетинской		4	100,0	0,0	0,0	0,0
Отделение ООШ МБОУ СОШ ст. Павлодольской		18	0,0	0,0	0,0	0,0
МБОУ СОШ с.Предгорное		7	28,6	42,9	28,6	0,0
МБОУ ООШ с.Раздольного		9	33,3	22,2	44,4	0,0
МБОУ ООШ с.Сухотского		10	100,0	0,0	0,0	0,0
МБОУ СОШ сХурикау		10	20,0	70,0	10,0	0,0
МБОУ ООШ №6 г.Моздока		13	53,9	46,2	0,0	0,0
МБОУ ООШ ст.Черноярской		5	100,0	0,0	0,0	0,0
МБОУ ООШ п.Советского		5	100,0	0,0	0,0	0,0
МБОУ ООШ пос.Калининский		23	69,6	30,4	0,0	0,0
МБОУ СОШ №1		38	0,0	42,1	52,6	5,3
МБОУ ООШ п.Садового		7	28,6	42,9	14,3	14,3
МБОУ ШИ г.Моздока		21	38,1	47,6	14,3	0,0
Правобережный район	16	321	42,4	42,4	13,7	1,6
МКОУ СОШ №6 г.Беслана		70	88,6	11,4	0,0	0,0
МКОУ СОШ с.Хумалаг		19	26,3	57,9	15,8	0,0
МКОУ СОШ с.Заманкул		9	44,4	44,4	11,1	0,0
МКОУ СОШ с.Новый Батако		6	50,0	33,3	16,7	0,0
МКОУ СОШ с.Ольгинское		9	77,8	22,2	0,0	0,0
МКОУ СОШ с.Цалык		12	33,3	58,3	8,3	0,0
МКОУ СОШ № 2 г.Беслана		29	37,9	48,3	13,8	0,0

МКОУ СОШ №3 г.Беслана		20	0,0	100,0	0,0	0,0
МКОУ СОШ №4 г.Беслана		51	37,3	33,3	27,5	2,0
МКОУ СОШ №5 г.Беслана		32	0,0	81,3	15,6	3,1
МКОУ СОШ №7 г.Беслана		16	25,0	37,5	37,5	0,0
МКОУ СОШ с.Брут		7	57,1	42,9	0,0	0,0
МКОУ СОШ с.Зильги		15	26,7	33,3	33,3	6,7
МКОУ СОШ с.Раздзог		6	16,7	83,3	0,0	0,0
МКОУ СОШ с.Батако		3	100,0	0,0	0,0	0,0
МКОШИ г.Беслана		17	29,4	35,3	23,5	11,8
Пригородный район	27	648	27,9	47,2	22,2	2,6
МБОУ СОШ №1 ст.Архонская		53	20,8	47,2	32,1	0,0
МБОУ СОШ №2 ст.Архонская		38	31,6	52,6	15,8	0,0
МБОУ СОШ №1 с.Гизель		24	45,8	33,3	20,8	0,0
МБОУ СОШ №1 с.Камбилеевское		62	14,5	35,5	50,0	0,0
МБОУ СОШ с.Комгарон		10	20,0	70,0	10,0	0,0
МБОУ СОШ №2 с.Ногир		24	62,5	16,7	16,7	4,2
МБОУ СОШ с.Верхняя Саниба		4	25,0	75,0	0,0	0,0
МБОУ СОШ №1 с.Тарское		10	20,0	50,0	30,0	0,0
МБОУ СОШ №2 с.Тарское		8	0,0	37,5	25,0	37,5
МБОУ СОШ №2 с.Чермен		12	33,3	58,3	8,3	0,0
МБОУ СОШ №3 с.Чермен		59	47,5	35,6	15,3	1,7
МБОУ СОШ №1 с.Октябрьское		42	95,2	4,8	0,0	0,0
МБОУ СОШ 2 с.Октябрьское		17	0,0	100,0	0,0	0,0
МБОУ ООШ п.Алханчурт		7	28,6	42,9	28,6	0,0
МБОУ СОШ №2 с.Гизель		18	11,1	61,1	27,8	0,0
МБОУ СОШ с.Дачное		26	0,0	96,2	3,9	0,0
МБОУ СОШ с.Майское		54	22,2	51,9	24,1	1,9
МБОУ СОШ с.Михайловское		31	12,9	35,5	25,8	25,8
МБОУ СОШ №1 с.Ногир		33	6,1	54,6	39,4	0,0
МБОУ СОШ с.Сунжа		60	30,0	66,7	3,3	0,0
МБОУ СОШ №1 с.Чермен		4	0,0	100,0	0,0	0,0
МБОУ СОШ с.Нижняя Саниба		11	0,0	36,4	45,5	18,2
МБОУ СОШ с.Ир		11	27,3	45,5	18,2	9,1
МБОУ ООШ с.Сунжа		11	0,0	27,3	72,7	0,0
МБОУ СОШ с.Новое		14	14,3	42,9	42,9	0,0
МБОУ ООШ с.Даргавс		3	0,0	100,0	0,0	0,0
СП МБОУ СОШ №2 с.Гизель		2	50,0	50,0	0,0	0,0

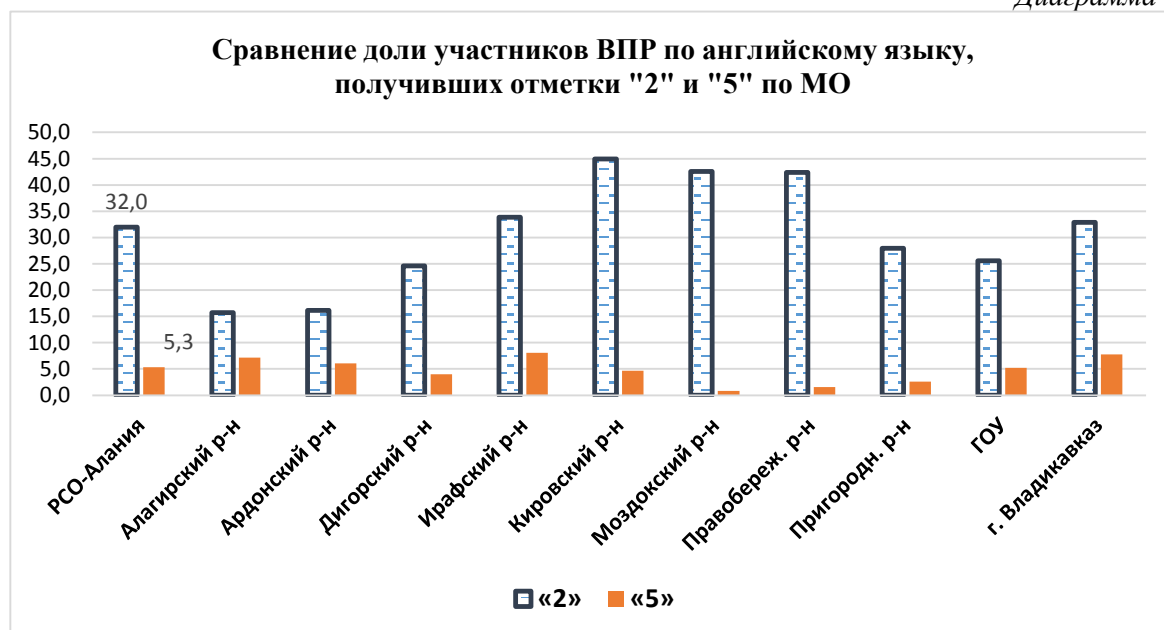
В таблицах приведен перечень ОО (по 10% от общего числа ОО), доля участников в которых показали соответственно высокие показатели – высокий процент отметок «5» при низкой доле отметок «2» и низкие показатели – высокий процент отметок «2» при низкой доле отметок «5».

ОО с высокими показателями ВПР (8 класс) по английскому языку

Таблица 4

ОО	Кол-во участников	Доля участников, получивших отметки, %	
		"5"	"2"
РСО-Алания	5481	5,3	32,0
МБОУ СОШ №11	75	58,7	0,0
МКОУ СОШ с.Новый Урух	5	40,0	0,0
МБОУ СОШ №2 с.Тарское	8	37,5	0,0
МБОУ СОШ №6	25	32,0	0,0
МКОУ СОШ №2 г.Алагира	52	30,8	0,0
МКОУ СОШ №1 ст.Змейская	14	28,6	0,0
ЧОУ ВГЛ	15	26,7	13,3
МБОУ СОШ с.Михайловское	31	25,8	12,9
МБОУ гимназия №5	135	23,7	6,7
МБОУ СОШ № 26	57	21,1	5,3
МБОУ СОШ с.Нижняя Саниба	11	18,2	0,0
МБОУ гимназия №45	57	17,5	17,5
ГКОШИ г.Владикавказ	48	12,5	0,0
МКОУ СОШ №1	25	12,0	16,0
МБОУ СОШ №46	101	11,9	8,9
МБОУ СОШ №30	68	11,8	14,7
МКОУ СОШ с.Карман	9	11,1	11,1
МБОУ СОШ с.Красногор	10	10,0	0,0
МКОУ СОШ №3 с.Чикола	20	10,0	5,0
МБОУ СОШ №1 г.Ардон	115	9,6	6,1

Диаграмма 4

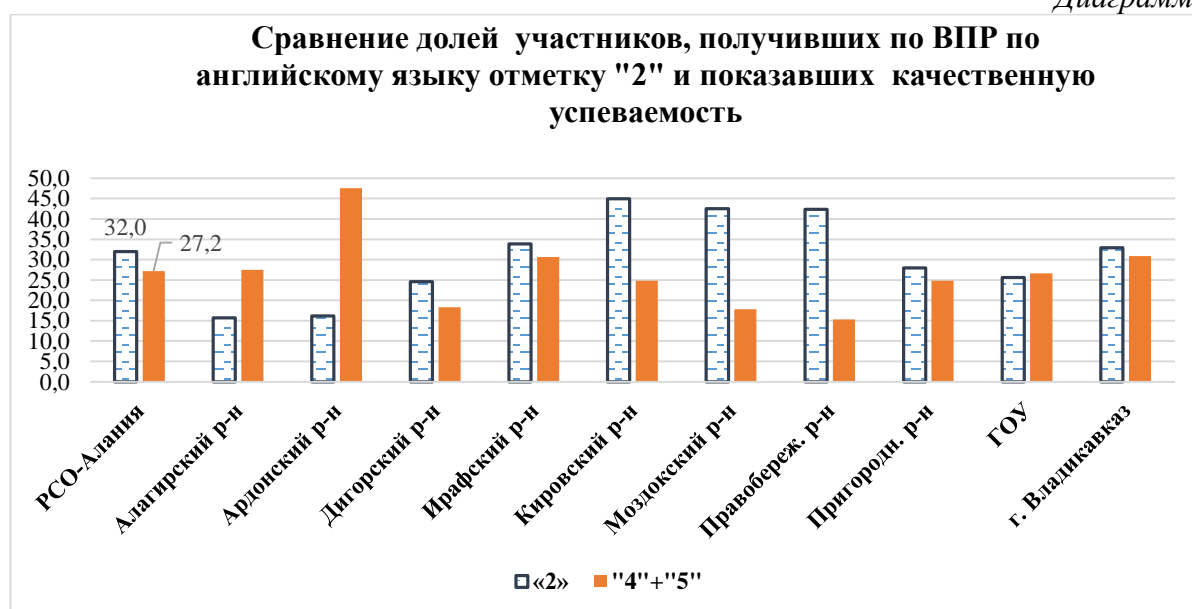


ОО с низкими показателями ВПР (8 класс) по английскому языку

Таблица 6

ОО	Кол-во участников	Доля участников, получивших отметки, %	
		"2"	«5»
РСО-Алания	5481	32,0	5,3
МКОУ ООШ пос.Рамоново	12	100,0	0,0
МБОУ СОШ с.Кирово	7	100,0	0,0
МБОУ ООШ ст.Ново-Осетинской	4	100,0	0,0
МБОУ ООШ с.Сухотского	10	100,0	0,0
МБОУ ООШ ст.Черноярской	5	100,0	0,0
МБОУ ООШ п.Советского	5	100,0	0,0
МКОУ СОШ с.Батако	3	100,0	0,0
МБОУ СОШ №39	51	96,1	0,0
МБОУ СОШ №1 с.Октябрьское	42	95,2	0,0
МБОУ СОШ ст.Терской	25	92,0	0,0
МБОУ СОШ №50	23	91,3	0,0
МБОУ ВСОШ №2	9	88,9	0,0
МКОУ СОШ №6 г.Беслана	70	88,6	0,0
МБОУ СОШ ст.Павлодольской	27	85,2	0,0
МБОУ СОШ с.Балта	10	80,0	0,0
МКОУ СОШ №1 с.Чикола	10	80,0	0,0
МКОУ СОШ №2 с.Эльхотово	20	80,0	0,0
МБОУ ООШ с.Киевского	14	78,6	0,0
МКОУ СОШ с.Ольгинское	9	77,8	0,0
МБОУ СОШ №42	118	76,3	0,0

Диаграмма 5



Сравнение отметок с отметками по журналу по МО

Таблица 7

Группы участников	Кол-во уч-ков	%
РСО-Алания		
Понизили (Отметка < Отметка по журналу) %	3667	67,58
Подтвердили (Отметка = Отметке по журналу) %	1663	30,65
Повысили (Отметка > Отметка по журналу) %	96	1,77
Всего	5426	100
Алагирский район		
Понизили (Отметка < Отметка по журналу) %	167	59,64
Подтвердили (Отметка = Отметке по журналу) %	113	40,36
Повысили (Отметка > Отметка по журналу) %	0	0
Всего	280	100
Ардонский район		
Понизили (Отметка < Отметка по журналу) %	108	43,72
Подтвердили (Отметка = Отметке по журналу) %	138	55,87
Повысили (Отметка > Отметка по журналу) %	1	0,4
Всего	247	100
Дигорский район		
Понизили (Отметка < Отметка по журналу) %	96	76,19
Подтвердили (Отметка = Отметке по журналу) %	30	23,81
Повысили (Отметка > Отметка по журналу) %	0	0
Всего	126	100
Ирафский район		
Понизили (Отметка < Отметка по журналу) %	50	80,65
Подтвердили (Отметка = Отметке по журналу) %	12	19,35
Повысили (Отметка > Отметка по журналу) %	0	0
Всего	62	100
Кировский район		
Понизили (Отметка < Отметка по журналу) %	93	72,09
Подтвердили (Отметка = Отметке по журналу) %	33	25,58
Повысили (Отметка > Отметка по журналу) %	3	2,33
Всего	129	100
Моздокский район		
Понизили (Отметка < Отметка по журналу) %	552	74,39
Подтвердили (Отметка = Отметке по журналу) %	185	24,93
Повысили (Отметка > Отметка по журналу) %	5	0,67
Всего	742	100
Правобережный район		
Понизили (Отметка < Отметка по журналу) %	229	71,34
Подтвердили (Отметка = Отметке по журналу) %	86	26,79
Повысили (Отметка > Отметка по журналу) %	6	1,87
Всего	321	100
Пригородный район		
Понизили (Отметка < Отметка по журналу) %	438	67,59

Подтвердили (Отметка = Отметке по журналу) %	206	31,79
Повысили (Отметка > Отметка по журналу) %	4	0,62
Всего	648	100
ГОУ		
Понизили (Отметка < Отметка по журналу) %	339	68,35
Подтвердили (Отметка = Отметке по журналу) %	147	29,64
Повысили (Отметка > Отметка по журналу) %	10	2,02
Всего	496	100
город Владикавказ		
Понизили (Отметка < Отметка по журналу) %	1595	67,16
Подтвердили (Отметка = Отметке по журналу) %	713	30,02
Повысили (Отметка > Отметка по журналу) %	67	2,82
Всего	2375	100

Уровень выполнения задания по МО

Таблица 8

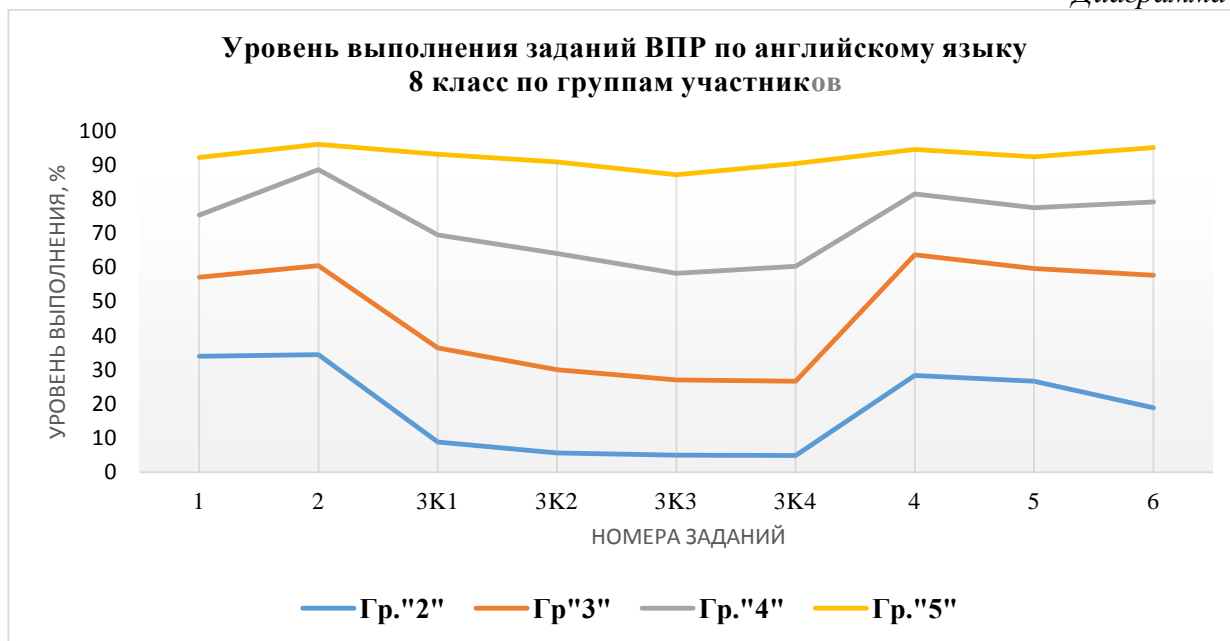
Блоки ПООП обучающийся научится / получит возможность научиться или проверяемые требования (умения) в соответствии с ФГОС (ФК ГОС)	Макс балл	РСО-Алания	Алагирский район	Ардонский район	Дигорский район	Ирафский район	Кировский район	Моздокский район	Правобережный район	Пригородный район	ГОУ	город Владикавказ	РФ
		5481 уч.	280 уч.	248 уч.	126 уч.	62 уч.	129 уч.	770 уч.	321 уч.	648 уч.	522 уч.	2375 уч.	944934 уч.
1. Аудирование с пониманием запрашиваемой информации в прослушанном тексте.	5	55,4	66,2	64,0	56,5	65,8	54,7	47,0	54,3	59,5	53,7	55,0	55,8
2. Осмысленное чтение текста вслух.	2	60,0	47,5	70,6	57,5	66,9	62,0	56,4	41,0	49,8	57,8	67,2	56,5
3К1. Говорение: монологическое высказывание на основе плана и визуальной информации.	2	37,6	36,1	50,2	25,0	53,2	31,4	32,9	22,3	30,2	36,3	43,0	45,7
3К2. Говорение: монологическое высказывание на основе плана и визуальной информации.	2	32,7	31,4	48,2	15,5	46,8	27,1	27,2	16,2	26,7	28,5	38,7	40,3
3К3. Говорение: монологическое высказывание на основе плана и визуальной информации.	2	29,8	29,5	42,3	12,7	46,0	28,3	26,3	14,6	23,6	25,5	35,0	33,3
3К4. Говорение: монологическое высказывание на основе плана и визуальной информации.	2	30,3	29,1	40,1	14,3	41,1	26,0	26,3	16,5	23,5	26,2	36,0	36,5
4. Чтение с пониманием основного содержания прочитанного текста.	5	57,7	67,9	60,3	61,8	51,9	54,6	48,0	55,8	62,5	63,5	57,1	61,6
5. Навыки оперирования языковыми средствами в коммуникативнозначимом контексте: грамматические формы.	5	54,6	66,1	57,8	58,9	50,3	49,5	44,4	51,5	58,3	59,7	54,6	53,2
6. Навыки оперирования языковыми средствами в коммуникативнозначимом контексте: лексические единицы.	5	51,7	66,2	56,8	58,9	49,0	41,2	37,5	46,2	57,2	57,9	52,2	50,4

Уровень выполнения заданий группами участников по МО

Таблица 9

Группы участников	Кол-во ОО	Кол-во уч-ков	1	2	3К1	3К2	3К3	3К4	4	5	6
			5	2	2	2	2	2	5	5	5
РФ	30221	944934	55,8	56,5	45,7	40,3	33,3	36,5	61,6	53,2	50,4
РСО-Алания	174	5481	55,4	60,0	37,6	32,7	29,8	30,3	57,7	54,6	51,7
Ср.% вып. уч. гр.баллов 2		1739	34,0	34,5	8,8	5,7	5,1	4,9	28,3	26,7	18,9
Ср.% вып. уч. гр.баллов 3		2220	57,2	60,5	36,5	30,1	27,1	26,7	63,7	59,7	57,7
Ср.% вып. уч. гр.баллов 4		1188	75,3	88,6	69,5	64,1	58,3	60,4	81,5	77,4	79,1
Ср.% вып. уч. гр.баллов 5		290	92,2	96,0	93,1	90,9	87,1	90,3	94,6	92,3	95,1
Алагирский район	14	280	66,2	47,5	36,1	31,4	29,5	29,1	67,9	66,1	66,2
Ср.% вып. уч. гр.баллов 2		44	39,6	29,6	6,8	4,6	3,4	3,4	20,0	28,2	24,1
Ср.% вып. уч. гр.баллов 3		159	66,5	35,5	26,1	23,6	20,4	17,3	71,7	69,2	68,3
Ср.% вып. уч. гр.баллов 4		57	80,4	76,3	64,0	50,9	52,6	57,0	84,6	79,3	84,6
Ср.% вып. уч. гр.баллов 5		20	82,0	100	100	97,5	92,5	100	96,0	88,0	90,0
Ардонский район	11	248	64,0	70,6	50,2	48,2	42,3	40,1	60,3	57,8	56,8
Ср.% вып. уч. гр.баллов 2		40	30,5	20,0	7,5	2,5	3,8	2,5	27,5	24,5	16,5
Ср.% вып. уч. гр.баллов 3		90	59,8	63,3	31,7	29,4	24,4	21,1	57,8	56,0	52,7
Ср.% вып. уч. гр.баллов 4		103	77,1	92,7	75,7	75,7	65,1	63,6	70,9	67,8	71,5
Ср.% вып. уч. гр.баллов 5		15	88,0	96,7	100	93,3	96,7	93,3	90,7	89,3	88,0
Дигорский район	9	126	56,5	57,5	25,0	15,5	12,7	14,3	61,8	58,9	58,9
Ср.% вып. уч. гр.баллов 2		31	27,7	16,1	11,3	0,0	0,0	0,0	24,5	27,7	17,4
Ср.% вып. уч. гр.баллов 3		72	60,6	63,2	20,8	14,6	12,5	14,6	68,3	61,4	64,7
Ср.% вып. уч. гр.баллов 4		18	78,9	94,4	44,4	25,0	19,4	19,4	91,1	92,2	96,7
Ср.% вып. уч. гр.баллов 5		5	96,0	100	100	90,0	70,0	80,0	92,0	96,0	96,0
Ирафский район	6	62	65,8	66,9	53,2	46,8	46,0	41,1	51,9	50,3	49,0
Ср.% вып. уч. гр.баллов 2		21	39,1	83,3	52,4	35,7	38,1	33,3	8,6	4,8	1,9
Ср.% вып. уч. гр.баллов 3		22	70,9	54,6	50,0	47,7	47,7	40,9	60,9	58,2	52,7
Ср.% вып. уч. гр.баллов 4		14	90,0	50,0	42,9	46,4	39,3	35,7	90,0	92,9	95,7
Ср.% вып. уч. гр.баллов 5		5	88,0	100	100	90,0	90,0	90,0	88,0	88,0	100
Кировский район	6	129	54,7	62,0	31,4	27,1	28,3	26,0	54,6	49,5	41,2
Ср.% вып. уч. гр.баллов 2		58	34,8	37,1	10,3	6,0	6,9	6,0	22,1	23,5	14,8
Ср.% вып. уч. гр.баллов 3		39	62,1	80,8	29,5	23,1	23,1	21,8	73,3	55,4	51,8
Ср.% вып. уч. гр.баллов 4		26	79,2	80,8	67,3	65,4	67,3	61,5	90,8	86,9	73,1
Ср.% вып. уч. гр.баллов 5		6	93,3	100	91,7	91,7	100,0	91,7	90,0	100	90,0
Моздокский район	28	770	47,0	56,4	32,9	27,2	26,3	26,3	48,0	44,4	37,5
Ср.% вып. уч. гр.баллов 2		320	32,7	30,3	6,3	3,6	3,0	2,3	27,0	25,8	16,8
Ср.% вып. уч. гр.баллов 3		298	52,2	67,8	44,8	36,4	35,6	34,1	57,1	51,9	45,3
Ср.% вып. уч. гр.баллов 4		128	70,8	93,4	72,3	65,2	62,9	68,0	80,2	72,7	72,0
Ср.% вып. уч. гр.баллов 5		6	96,7	100,0	83,3	75,0	83,3	83,3	90,0	96,7	93,3
Правобережный район	16	321	54,3	41,0	22,3	16,2	14,6	16,5	55,8	51,5	46,2
Ср.% вып. уч. гр.баллов 2		136	34,9	28,3	6,3	2,9	2,9	4,4	28,1	26,8	17,1
Ср.% вып. уч. гр.баллов 3		136	62,2	40,1	26,5	16,9	17,3	20,6	71,6	63,8	61,5
Ср.% вып. уч. гр.баллов 4		44	85,0	77,3	51,1	46,6	36,4	35,2	88,2	84,6	82,7
Ср.% вып. уч. гр.баллов 5		5	100,0	90,0	90,0	90,0	70,0	70,0	92,0	100	100
Пригородный район	27	648	59,5	49,8	30,2	26,7	23,6	23,5	62,5	58,3	57,2
Ср.% вып. уч. гр.баллов 2		181	37,6	27,9	7,7	5,3	4,1	3,6	29,2	26,0	19,9
Ср.% вып. уч. гр.баллов 3		306	64,1	42,0	23,0	17,7	15,2	15,4	72,0	66,3	68,0
Ср.% вып. уч. гр.баллов 4		144	74,0	87,9	65,6	64,2	58,3	58,3	80,6	78,2	76,5
Ср.% вып. уч. гр.баллов 5		17	88,2	100	97,1	100,0	88,2	88,2	94,1	90,6	94,1
ГОУ	14	522	53,7	57,8	36,3	28,5	25,5	26,2	63,5	59,7	57,9
Ср.% вып. уч. гр.баллов 2		127	33,2	35,8	12,6	7,5	7,1	6,7	35,8	31,0	23,5
Ср.% вып. уч. гр.баллов 3		237	50,4	58,4	36,9	27,9	24,7	26,6	67,1	62,1	61,7
Ср.% вып. уч. гр.баллов 4		106	80,6	84,0	58,5	46,7	41,0	42,5	89,6	86,8	91,7
Ср.% вып. уч. гр.баллов 5		26	95,4	96,2	92,3	92,3	84,6	76,9	94,6	94,6	96,2
город Владикавказ	43	2375	55,0	67,2	43,0	38,7	35,0	36,0	57,1	54,6	52,2
Ср.% вып. уч. гр.баллов 2		781	33,6	38,8	8,8	6,5	5,5	5,6	29,2	27,3	19,8
Ср.% вып. уч. гр.баллов 3		861	54,6	71,6	43,5	37,4	32,9	32,4	59,1	57,4	55,1
Ср.% вып. уч. гр.баллов 4		548	73,4	91,2	74,5	69,3	62,9	66,2	80,7	76,2	78,9
Ср.% вып. уч. гр.баллов 5		185	93,2	94,9	91,6	89,5	86,5	92,2	95,4	92,3	96,1

Диаграмма 6



Наблюдается пониженный уровень выполнения заданий: №3К1-№3К4 – «Говорение: монологическое высказывание на основе плана и визуальной информации».

Уровень выполнения заданий по ОО

Таблиц 10

Группы участников	Кол-во ОО	Кол-во уч-ков	1	2	3К1	3К2	3К3	3К4	4	5	6
			5	2	2	2	2	2	5	5	5
РФ	30221	944934	55,8	56,5	45,7	40,3	33,3	36,5	61,6	53,2	50,4
РСО-Алания	174	5481	55,4	60,0	37,6	32,7	29,8	30,3	57,7	54,6	51,7
Алагирский район	14	280	66,2	47,5	36,1	31,4	29,5	29,1	67,9	66,1	66,2
СП МКОУ СОШ №2 г.Алагира		15	46,7	66,7	53,3	40,0	43,3	40,0	52,0	44,0	42,7
МКОУ СОШ №2 г.Алагира		52	58,9	83,7	88,5	85,6	83,7	88,5	68,9	65,0	65,0
МКОУ СОШ №3 г.Алагира		65	80,0	26,9	15,4	9,2	12,3	11,5	90,5	79,7	90,2
СП МКОУ СОШ №3 г.Алагира		14	92,9	14,3	14,3	0,0	0,0	0,0	95,7	92,9	64,3
МКОУ СОШ №5 г.Алагира		39	59,0	51,3	39,7	34,6	25,6	24,4	68,2	75,9	60,5
МКОУ СОШ с.Црау		12	78,3	37,5	0,0	0,0	0,0	0,0	70,0	75,0	71,7
МКОУ СОШ с.Суадаг		12	76,7	12,5	0,0	0,0	0,0	0,0	96,7	100,0	100,0
МКОУ СОШ с.Дзуарикау		11	36,4	68,2	59,1	59,1	54,6	45,5	32,7	23,6	38,2
МКОУ СОШ с.Майрамадаг		16	76,3	34,4	31,3	21,9	21,9	15,6	55,0	53,8	66,3
МКОУ СОШ пос.В.Фиагдон		9	51,1	44,4	33,3	27,8	0,0	0,0	37,8	37,8	37,8
Филиал МКОУ СОШ с.Суадаг в с.Хаталдон		8	55,0	75,0	62,5	68,8	62,5	62,5	27,5	42,5	42,5
Филиал МКОУ СОШ с.Суадаг в с. Ногкау		4	70,0	50,0	0,0	0,0	0,0	0,0	55,0	60,0	75,0
МКОУ СОШ пос.Мизур		11	72,7	36,4	0,0	0,0	0,0	0,0	58,2	61,8	58,2
МКОУ ООШ пос.Рамоново		12	43,3	41,7	0,0	0,0	0,0	0,0	10,0	18,3	20,0

Ардонский район	11	248	64,0	70,6	50,2	48,2	42,3	40,1	60,3	57,8	56,8
МБОУ СОШ №1 г.Ардон		115	71,7	91,3	65,7	64,4	55,2	53,0	63,5	59,5	62,4
МБОУ СОШ №3 г.Ардон		18	57,8	47,2	50,0	33,3	41,7	33,3	62,2	61,1	65,6
МБОУ СОШ №4 г.Ардона		37	51,9	73,0	67,6	63,5	59,5	52,7	48,1	57,3	48,7
МБОУ СОШ с.Кадгарон		14	30,0	46,4	10,7	10,7	10,7	14,3	62,9	48,6	25,7
МБОУ СОШ с.Красногор		10	98,0	25,0	30,0	30,0	10,0	10,0	98,0	88,0	100,0
МБОУ СОШ с.Кирово		7	40,0	28,6	0,0	0,0	0,0	0,0	20,0	20,0	2,9
МБОУ СОШ с.Коста		8	65,0	43,8	25,0	37,5	25,0	18,8	40,0	37,5	45,0
МБОУ СОШ с.Нарт		7	45,7	78,6	42,9	42,9	42,9	64,3	37,1	34,3	40,0
МБОУ СОШ с.Фиэгдон		8	62,5	56,3	43,8	37,5	18,8	12,5	60,0	45,0	45,0
МБОУ СОШ №2 г.Ардона		14	67,1	42,9	0,0	0,0	0,0	0,0	70,0	68,6	62,9
МБОУ СОШ с Мичурино		10	70,0	40,0	20,0	25,0	30,0	30,0	72,0	72,0	66,0
г. Владикавказ	43	2375	55,0	67,2	43,0	38,7	35,0	36,0	57,1	54,6	52,2
МБОУ СОШ №1		8	40,0	62,5	50,0	31,3	31,3	31,3	22,5	30,0	20,0
МБОУ гимназия №4		41	56,1	51,2	15,9	13,4	4,9	6,1	57,6	65,9	62,0
МАОУ БСОШ №7		87	61,6	86,2	52,3	44,8	40,8	59,8	62,1	67,1	59,5
МБОУ СОШ №11		75	89,3	74,0	73,3	70,7	76,0	78,7	90,4	90,7	92,0
МБОУ гимназия №16		39	50,8	93,6	84,6	75,6	85,9	83,3	69,2	56,9	44,1
МБОУ СОШ №27		58	45,2	52,6	22,4	19,0	13,8	12,9	33,1	32,4	18,3
МБОУ СОШ №30		68	50,3	61,8	33,8	30,9	28,7	30,2	70,3	77,4	73,5
МБОУ СОШ №31		52	52,3	52,9	18,3	15,4	14,4	14,4	43,5	47,3	42,7
МБОУ СОШ № 34		34	38,8	38,2	2,9	2,9	4,4	4,4	43,5	36,5	29,4
МБОУ СОШ №40		70	58,0	88,6	67,1	55,0	35,7	27,1	54,3	54,3	49,1
МБОУ СОШ №42		118	38,8	53,8	27,1	18,6	13,6	10,2	33,6	28,0	21,2
МБОУ СОШ №43		38	36,3	48,7	32,9	34,2	36,8	36,8	39,5	34,2	33,2
МБОУ СОШ №46		101	54,5	64,4	44,1	42,1	39,1	40,6	77,2	75,6	77,2
МБОУ СОШ №48		35	22,9	60,0	68,6	62,9	61,4	61,4	37,7	35,4	34,9
МБОУ- лицей г.Владикавказа		77	76,4	92,2	47,4	46,8	39,0	41,6	69,6	63,6	60,8
МБОУ ВСОШ №2		9	37,8	22,2	5,6	5,6	5,6	5,6	17,8	28,9	11,1
МБОУ СОШ №14		24	49,2	50,0	54,2	64,6	56,3	50,0	36,7	42,5	42,5
МБОУ СОШ №17		31	47,1	87,1	85,5	85,5	91,9	79,0	31,6	29,0	34,2
МБОУ СОШ №21		49	44,5	81,6	56,1	51,0	44,9	42,9	29,4	27,4	26,1
МБОУ СОШ № 24		24	55,8	62,5	52,1	31,3	31,3	31,3	64,2	70,0	61,7
МБОУ СОШ № 26		57	83,9	58,8	57,9	46,5	43,9	32,5	82,5	82,5	76,1
МБОУ СОМШ №44		124	52,6	54,4	41,1	37,1	34,3	29,0	48,7	48,1	49,8
МБОУ СОШ с.Балта		10	34,0	30,0	0,0	0,0	0,0	0,0	30,0	14,0	12,0
МБОУ СОШ №3		99	39,2	74,2	63,6	51,5	47,5	51,0	44,4	62,4	61,2
МБОУ гимназия №5		135	71,6	97,0	57,8	57,4	41,9	65,9	84,9	63,4	78,7
МБОУ СОШ №8		18	62,2	88,9	19,4	5,6	8,3	2,8	65,6	60,0	61,1
МБОУ СОШ №13		37	77,3	46,0	32,4	29,7	21,6	20,3	90,8	84,3	66,5
МБОУ СОШ №18		60	60,7	61,7	20,0	20,8	18,3	19,2	53,7	55,7	51,0
МБОУ СОШ №19		4	15,0	37,5	50,0	25,0	12,5	25,0	75,0	75,0	80,0
МБОУ СОШ № 29		27	74,8	44,4	14,8	14,8	9,3	7,4	63,7	59,3	57,8
МБОУ гимназия №45		57	71,6	80,7	58,8	55,3	43,0	50,0	79,3	60,7	79,7
МБОУ СОШ №50		23	38,3	13,0	0,0	0,0	0,0	0,0	34,8	31,3	16,5
МБОУ СОШ №6		25	48,0	88,0	98,0	100,0	98,0	82,0	52,8	80,0	63,2
МБОУ СОШ №15		71	70,1	77,5	58,5	50,0	42,3	43,0	65,6	53,5	58,9
МБОУ СОШ №25		61	42,0	63,9	46,7	48,4	52,5	51,6	33,4	33,8	27,9
МБОУ СОШ №37		40	28,0	65,0	22,5	23,8	21,3	18,8	57,0	59,5	62,5
МБОУ СОШ №22		95	56,4	60,0	26,8	22,6	24,2	30,0	59,4	51,8	41,1
МБОУ СОШ №33		22	58,2	90,9	81,8	79,6	81,8	86,4	68,2	68,2	50,9
МБОУ СОШ №36		54	61,1	70,4	64,8	59,3	55,6	46,3	60,7	55,6	53,7
МБОУ СОШ №38		115	42,8	56,5	9,1	7,4	7,4	6,1	46,1	31,8	31,0
МБОУ СОШ №39		51	34,1	36,3	0,0	0,0	0,0	0,0	28,2	28,6	19,6
МБОУ СОШ №41		84	48,3	74,4	58,3	50,6	47,0	44,1	49,5	46,4	43,1
МБОУ СОШ №28		68	72,4	70,6	29,4	22,8	19,1	20,6	77,9	84,7	80,0

ГОО	14	522	53,7	57,8	36,3	28,5	25,5	26,2	63,5	59,7	57,9
ГКОУ СШИ им.М.С.Бароева		26	33,1	13,5	0,0	0,0	0,0	0,0	29,2	32,3	14,6
ГБОУ СОШ №8 г.Беслана		50	54,0	66,0	40,0	32,0	36,0	38,0	53,2	53,2	54,0
ЧОО ВНСОШ		11	40,0	68,2	50,0	45,5	50,0	40,9	29,1	56,4	40,0
ГКОШИ г.Алагир		17	41,2	55,9	58,8	38,2	38,2	35,3	52,9	48,2	49,4
ГБОУШИ РФМЛИ с.Мацута (Филиал)		1	0,0	100	0,0	0,0	0,0	0,0	80,0	80,0	80,0
ГБОУ СОШ №47		90	49,3	55,0	36,1	30,0	27,8	32,2	75,8	68,4	72,2
ГБОУ РФМЛИ		62	60,7	66,1	20,2	10,5	11,3	12,1	62,9	44,5	47,4
ГБОУ СОШ РЛИ		47	33,6	50,0	40,4	33,0	27,7	31,9	33,6	23,8	19,6
АНОО "Институт цивилизации"		2	80,0	75,0	100	75,0	50,0	50,0	70,0	60,0	30,0
ГБОУ "Гимназия"Диалог"		60	58,7	66,7	50,8	45,0	35,8	30,0	75,3	75,3	76,0
ЧОО ВГЛ		15	76,0	80,0	76,7	66,7	50,0	76,7	72,0	70,7	73,3
ГКОШИ г.Владикавказ		48	83,8	58,3	44,8	33,3	28,1	8,3	87,9	93,3	92,5
ГБОУ СОШ г.Беслана		60	52,3	54,2	23,3	21,7	20,0	27,5	61,3	61,3	57,3
ФГКОУ СК СВУ		33	47,9	57,6	31,8	15,2	7,6	13,6	75,8	67,9	54,6
Дигорский район	9	126	56,5	57,5	25,0	15,5	12,7	14,3	61,8	58,9	58,9
МКОУ СОШ №1		25	77,6	34,0	20,0	12,0	10,0	12,0	76,8	79,2	76,8
МКОУ СОШ №2		46	60,0	66,3	5,4	5,4	4,4	3,3	59,1	57,8	57,0
МКОУ ООШ с.Урсдон		5	48,0	100,0	30,0	30,0	20,0	20,0	76,0	76,0	64,0
МКОУ СОШ ст.Николаевской		16	43,8	46,9	34,4	18,8	15,6	28,1	57,5	27,5	55,0
МКОУ ООШ №1 с.Дур-Дур		5	24,0	100	100	100	100	100	0,0	40,0	16,0
МКОУ СОШ с.Карман		9	60,0	77,8	50,0	33,3	16,7	16,7	68,9	66,7	71,1
МКОУ ООШ с.Мостиздах		3	73,3	0,0	16,7	16,7	16,7	16,7	46,7	40,0	13,3
МКОУ ООШ с.Синдзикау		4	55,0	62,5	12,5	25,0	25,0	25,0	70,0	75,0	75,0
МКОУ ООШ№3		13	29,2	50,0	50,0	0,0	0,0	0,0	61,5	56,9	47,7
Ирафский район	6	62	65,8	66,9	53,2	46,8	46,0	41,1	51,9	50,3	49,0
МКОУ СОШ №1 с.Чикола		10	56,0	90,0	70,0	50,0	45,0	35,0	0,0	0,0	0,0
МКОУ СОШ №3 с.Чикола		20	86,0	45,0	25,0	27,5	27,5	25,0	88,0	84,0	87,0
МКОУ СОШ с.Советское		5	92,0	10,0	60,0	50,0	20,0	10,0	84,0	92,0	92,0
МКОУ СОШ №2 с.Чикола		17	41,2	91,2	70,6	67,7	67,7	67,7	22,4	17,7	7,1
МКОУ СОШ с.Ахсарисар		5	48,0	80,0	60,0	60,0	70,0	60,0	36,0	40,0	44,0
МКОУ СОШ с.Новый Урух		5	80,0	70,0	60,0	30,0	50,0	40,0	96,0	96,0	100
Кировский район	6	129	54,7	62,0	31,4	27,1	28,3	26,0	54,6	49,5	41,2
МКОУ СОШ №1 с.Эльхотово		31	51,6	80,7	25,8	22,6	22,6	22,6	65,8	62,6	54,2
МКОУ СОШ №1 ст.Змейская		14	87,1	75,0	64,3	60,7	67,9	67,9	87,1	90,0	82,9
МКОУ СОШ №2 ст.Змейская		18	67,8	61,1	38,9	36,1	41,7	25,0	86,7	72,2	67,8
МКОУ СОШ №2 с.Эльхотово		20	55,0	67,5	50,0	37,5	40,0	35,0	15,0	5,0	0,0
МКОУ СОШ №3 с.Эльхотово		33	43,6	51,5	13,6	10,6	10,6	13,6	41,2	37,0	25,5
МКОУ СОШ с.Комсомольское		13	36,9	23,1	15,4	15,4	7,7	7,7	43,1	43,1	32,3

Моздокский район	28	770	47,0	56,4	32,9	27,2	26,3	26,3	48,0	44,4	37,5
МБОУ СОШ №2		66	54,6	62,1	22,7	14,4	18,9	14,4	57,3	37,3	26,1
МБОУ СОШ №3		84	42,6	67,3	20,2	20,2	16,1	17,9	41,4	49,5	42,6
МБОУ СОШ №5		18	44,4	41,7	38,9	38,9	38,9	38,9	45,6	46,7	44,4
МБОУ СОШ №8		78	54,4	67,3	54,5	43,0	44,2	45,5	67,7	60,5	36,9
МБОУ СОШ №108		61	59,7	18,9	16,4	13,1	11,5	24,6	63,9	49,5	41,6
МБОУ СОШ ст.Луковской		22	54,6	86,4	63,6	54,6	47,7	56,8	56,4	42,7	39,1
МБОУ СОШ ст.Павлодольской		27	35,6	18,5	3,7	3,7	3,7	1,9	31,9	33,3	32,6
МБОУ СОШ с.Троицкого		43	37,7	70,9	54,7	47,7	45,4	36,1	36,7	37,7	42,3
МБОУ СОШ ст.Терской		25	40,0	0,0	0,0	0,0	0,0	0,0	32,8	33,6	21,6
МБОУ СОШ №1 с.Кизляр		45	60,9	68,9	33,3	20,0	14,4	15,6	62,7	56,9	60,0
МБОУ СОШ №2 с.Кизляр		58	30,3	74,1	56,0	48,3	53,5	51,7	34,1	42,1	32,4
МБОУ СОШ с.Виноградное		12	41,7	20,8	4,2	4,2	0,0	0,0	68,3	28,3	40,0
МБОУ СОШ №7 г.Моздока		32	37,5	68,8	48,4	34,4	31,3	12,5	33,8	26,9	18,1
МБОУ ООШ с.Весёлое		15	58,7	63,3	16,7	16,7	16,7	16,7	72,0	62,7	78,7
МБОУ ООШ с.Киевского		14	37,1	39,3	10,7	7,1	7,1	3,6	32,9	28,6	17,1
МБОУ ООШ ст.Ново-Осетинской		4	40,0	87,5	0,0	0,0	0,0	0,0	15,0	10,0	5,0
Отделение ООШ МБОУ СОШ ст. Павлодольской		18	31,1	55,6	13,9	8,3	8,3	8,3	27,8	32,2	14,4
МБОУ СОШ с.Предгорное		7	51,4	50,0	64,3	28,6	50,0	50,0	42,9	42,9	42,9
МБОУ ООШ с.Раздольного		9	42,2	55,6	66,7	66,7	61,1	61,1	42,2	35,6	35,6
МБОУ ООШ с.Сухотского		10	26,0	0,0	0,0	0,0	0,0	0,0	8,0	20,0	12,0
МБОУ СОШ сХурикау		10	50,0	90,0	85,0	95,0	65,0	80,0	40,0	30,0	34,0
МБОУ ООШ №6 г.Моздока		13	41,5	38,5	46,2	46,2	38,5	34,6	18,5	33,9	23,1
МБОУ ООШ ст.Черноярской		5	40,0	70,0	0,0	0,0	0,0	0,0	24,0	20,0	8,0
МБОУ ООШ п.Советского		5	24,0	0,0	0,0	0,0	0,0	0,0	28,0	32,0	20,0
МБОУ ООШ пос.Калининский		23	38,3	30,4	4,4	0,0	2,2	2,2	30,4	27,8	26,1
МБОУ СОШ №1		38	66,8	93,4	48,7	40,8	38,2	40,8	77,4	75,3	72,1
МБОУ ООШ п.Садового		7	62,9	35,7	14,3	7,1	14,3	7,1	68,6	74,3	62,9
МБОУ ШИ г.Моздока		21	48,6	61,9	38,1	38,1	38,1	40,5	28,6	31,4	30,5
Правобережный район	16	321	54,3	41,0	22,3	16,2	14,6	16,5	55,8	51,5	46,2
МКОУ СОШ №6 г.Беслана		70	40,6	39,3	6,4	2,1	0,7	4,3	39,1	31,1	18,9
МКОУ СОШ с.Хумалаг		19	33,7	68,4	68,4	50,0	44,7	55,3	51,6	52,6	33,7
МКОУ СОШ с.Заманкул		9	53,3	44,4	50,0	16,7	38,9	55,6	42,2	44,4	33,3
МКОУ СОШ с.Новый Батако		6	53,3	66,7	25,0	25,0	25,0	25,0	53,3	30,0	23,3
МКОУ СОШ с.Ольгинское		9	40,0	11,1	0,0	0,0	0,0	0,0	33,3	37,8	17,8
МКОУ СОШ с.Цалык		12	56,7	25,0	12,5	12,5	12,5	12,5	45,0	48,3	50,0
МКОУ СОШ № 2 г.Беслана		29	62,1	55,2	8,6	8,6	8,6	10,3	65,5	51,7	51,0
МКОУ СОШ №3 г.Беслана		20	54,0	50,0	50,0	25,0	27,5	40,0	56,0	56,0	52,0
МКОУ СОШ №4 г.Беслана		51	67,8	40,2	13,7	13,7	12,8	11,8	66,7	63,1	62,4
МКОУ СОШ №5 г.Беслана		32	69,4	17,2	3,1	6,3	3,1	3,1	85,0	84,4	75,0
МКОУ СОШ №7 г.Беслана		16	47,5	68,8	71,9	59,4	59,4	46,9	46,3	41,3	35,0
МКОУ СОШ с.Брут		7	28,6	57,1	35,7	21,4	21,4	35,7	17,1	22,9	22,9
МКОУ СОШ с.Зильги		15	88,0	30,0	13,3	3,3	3,3	3,3	78,7	73,3	74,7
МКОУ СОШ с.Раздзог		6	43,3	41,7	25,0	0,0	0,0	0,0	86,7	53,3	83,3
МКОУ СОШ с.Батако		3	0,0	0,0	0,0	0,0	0,0	0,0	0,0	0,0	0,0
МКОШИ г.Беслана		17	60,0	29,4	50,0	50,0	26,5	17,7	55,3	63,5	71,8

Пригородный район	27	648	59,5	49,8	30,2	26,7	23,6	23,5	62,5	58,3	57,2
МБОУ СОШ №1 ст.Архонская		53	57,0	63,2	44,3	31,1	27,4	31,1	65,3	66,0	67,6
МБОУ СОШ №2 ст.Архонская		38	54,7	73,7	42,1	31,6	34,2	27,6	45,3	40,0	34,7
МБОУ СОШ №1 с.Гизель		24	61,7	64,6	10,4	10,4	10,4	10,4	51,7	63,3	35,8
МБОУ СОШ №1 с.Камбилеевское		62	48,4	72,6	82,3	75,8	71,8	75,0	47,1	47,4	45,5
МБОУ СОШ с.Комгарон		10	30,0	85,0	30,0	35,0	30,0	25,0	58,0	60,0	62,0
МБОУ СОШ №2 с.Ногир		24	41,7	22,9	25,0	22,9	29,2	33,3	39,2	49,2	38,3
МБОУ СОШ с.Верхняя Саниба		4	45,0	100,0	12,5	25,0	12,5	25,0	45,0	55,0	50,0
МБОУ СОШ №1 с.Тарское		10	58,0	50,0	0,0	0,0	0,0	0,0	82,0	74,0	84,0
МБОУ СОШ №2 с.Тарское		8	90,0	50,0	56,3	56,3	43,8	37,5	97,5	85,0	100
МБОУ СОШ №2 с.Чермен		12	53,3	16,7	0,0	0,0	0,0	0,0	58,3	51,7	43,3
МБОУ СОШ №3 с.Чермен		59	54,6	67,0	28,8	27,1	22,0	16,1	54,2	39,3	48,5
МБОУ СОШ №1 с.Октябрьское		42	31,9	40,5	2,4	0,0	0,0	0,0	18,6	21,0	13,8
МБОУ СОШ №2 с.Октябрьское		17	80,0	2,9	0,0	0,0	0,0	0,0	88,2	81,2	78,8
МБОУ ООШ п.Алханчурт		7	40,0	71,4	64,3	57,1	57,1	64,3	51,4	45,7	37,1
МБОУ СОШ №2 с.Гизель		18	84,4	25,0	0,0	0,0	0,0	0,0	94,4	86,7	88,9
МБОУ СОШ с.Дачное		26	95,4	7,7	0,0	0,0	0,0	0,0	90,0	86,9	100
МБОУ СОШ с.Майское		54	56,3	60,2	31,5	23,2	2,8	0,9	74,1	58,9	65,6
МБОУ СОШ с.Михайловское		31	61,3	66,1	43,6	40,3	40,3	40,3	86,5	86,5	80,0
МБОУ СОШ №1 с.Ногир		33	89,1	42,4	21,2	19,7	21,2	19,7	83,6	77,6	86,1
МБОУ СОШ с.Сунжа		60	67,0	5,0	0,0	0,0	0,0	0,0	63,3	57,0	53,7
МБОУ СОШ №1 с.Чермен		4	50,0	0,0	0,0	0,0	0,0	0,0	75,0	100	100
МБОУ СОШ с.Нижняя Саниба		11	89,1	63,6	22,7	22,7	13,6	9,1	89,1	94,6	90,9
МБОУ СОШ с.Ир		11	65,5	36,4	22,7	27,3	22,7	27,3	69,1	54,6	54,6
МБОУ ООШ с.Сунжа		11	47,3	100	100	100	100	100	81,8	60,0	20,0
МБОУ СОШ с.Новое		14	51,4	67,9	78,6	75,0	67,9	75,0	60,0	51,4	50,0
МБОУ ООШ с.Даргавс		3	46,7	50,0	50,0	66,7	66,7	100,0	53,3	66,7	66,7
СП МБОУ СОШ №2 с.Гизель		2	100	0,0	0,0	0,0	0,0	0,0	60,0	50,0	60,0