

**ГОСУДАРСТВЕННОЕ БЮДЖЕТНОЕ УЧРЕЖДЕНИЕ
«РЕСПУБЛИКАНСКИЙ ЦЕНТР ОЦЕНКИ КАЧЕСТВА ОБРАЗОВАНИЯ»**

**Аналитический отчет
по результатам проведения
Всероссийских проверочных работ по обществознанию
в 7 классах (по программе 6 класса) общеобразовательных
организаций Республики Северная Осетия-Алания**



Владикавказ

2020 г.

Перечень условных обозначений и сокращений

ВПР	Всероссийские проверочные работы
ФГОС	Федеральный государственный образовательный стандарт
ПООП ООО	Примерная основная образовательная программа основного общего образования
Вся выборка РФ	Выборка результатов по РФ
УУД	Универсальные учебные действия
КЭС	Коды элементов содержания
КИМ	Контрольные измерительные материалы
МО	Муниципальные образования
ГОУ	Государственное образовательное учреждение
ОО	Образовательная организация
ЧОУ	Частное общеобразовательное учреждение

Информация, представленная в данном сборнике, подготовлена специалистами Государственного бюджетного учреждения «Республиканский центр оценки качества образования» на основании материалов портала сопровождения ВПР

Оглавление

<u>1. Общие сведения</u>	4
<u>2. ОБЩЕСТВОЗНАНИЕ</u>	4
<u>2.1 Описание контрольных измерительных материалов</u>	4
<u>2.2 Статистика общероссийских и региональных результатов ВПР по обществознанию</u>	11

1. Общие сведения

Всероссийские проверочные работы проводились в общеобразовательных организациях РСО - А на основании приказа Рособрнадзора от 07.02.2019 № 104 «О внесении изменений в график проведения Федеральной службой по надзору в сфере образования и науки мониторинга качества подготовки обучающихся общеобразовательных организаций в форме национальных исследований качества образования и всероссийских проверочных работ в 2019 году, утвержденный приказом Федеральной службы по надзору в сфере образования и науки от 29 января 2019 г. № 84 «О проведении Федеральной службой по надзору в сфере образования и науки мониторинга качества подготовки обучающихся общеобразовательных организаций в 2019 году» и во исполнение приказа Министерства образования и науки Республики Северная Осетия-Алания от 01 сентября 2020 года № 552 «О проведении всероссийских проверочных работ в 2020 году» с 14 сентября по 12 октября 2020 года.

Всероссийские проверочные работы (далее – ВПР) – это работы, организованные по отдельным учебным предметам для оценки уровня подготовки обучающихся с учетом требований Федеральных государственных образовательных стандартов. Их организация предусматривает единое расписание, использование единых текстов заданий и единых критериев оценивания.

ВПР проводятся с учетом национально-культурной и языковой специфики многонационального российского общества в целях осуществления мониторинга результатов перехода на ФГОС и направлены на выявление уровня подготовки обучающихся.

Результаты ВПР в совокупности с имеющейся в ОО информацией, отражающей индивидуальные образовательные траектории обучающихся, могут быть использованы для оценки личностных результатов обучения.

Содержание проверочной работы соответствует Федеральному государственному образовательному стандарту основного общего образования (утвержден приказом Минобрнауки России от 17 декабря 2010 г. № 1897) с учётом Примерной основной образовательной программы основного общего образования (одобрена решением федерального учебно-методического объединения по общему образованию (протокол от 08.04.2015 № 1/15)) и содержания учебников, включённых в Федеральный перечень на 2019/20 учебный год.

Организационное сопровождение проведения ВПР осуществлялось Государственным бюджетным учреждением «Республиканский центр оценки качества образования».

2. ОБЩЕСТВОЗНАНИЕ

2.1 Описание контрольных измерительных материалов

2.1.1 Подходы к отбору содержания, разработке структуры проверочной работы

Всероссийские проверочные работы по учебному предмету «Обществознание», основанные на системнодеятельностном, компетентностном и уровневом подходах, позволяют оценить качество общеобразовательной подготовки обучающихся 7 классов (по программе 6 классов) в соответствии с требованиями ФГОС.

В рамках ВПР наряду с предметными результатами обучения учащихся основной школы оцениваются также метапредметные результаты, в том числе уровень сформированности универсальных учебных действий (УУД) и овладения межпредметными понятиями.

Предусмотрена оценка сформированности следующих УУД.

Регулятивные универсальные учебные действия: целеполагание, планирование, контроль и коррекция, саморегуляция.

Общеучебные универсальные учебные действия: поиск и выделение необходимой информации; преобразование информации из одной формы в другую; структурирование знаний; выбор наиболее эффективных способов решения задач в зависимости от конкретных условий; рефлексия способов и условий действия; контроль и оценка процесса и результатов деятельности; смысловое чтение как осмысление цели чтения и выбор вида чтения в зависимости от цели; определение основной и второстепенной информации; моделирование, преобразование модели.

Логические универсальные действия: анализ объектов в целях выделения признаков; синтез, в том числе самостоятельное достраивание с восполнением недостающих компонентов; выбор оснований и критериев для сравнения; подведение под понятие; выведение следствий; установление причинно-следственных связей; построение логической цепи рассуждений; доказательство.

Коммуникативные универсальные учебные действия: умение с достаточной полнотой и точностью выражать свои мысли в соответствии с задачами и условиями коммуникации, осознанное и произвольное построение речевого высказывания в письменной форме; владение монологической и диалогической формами речи в соответствии с грамматическими и синтаксическими нормами родного языка.

КИМ направлены на выявление следующих *личностных результатов (личностных УУД)* освоения основной образовательной программы:

- воспитание российской гражданской идентичности: патриотизма, уважения к Отечеству; усвоение гуманистических, демократических и традиционных ценностей многонационального российского общества;
- освоение социальных норм, ролей и форм социальной жизни в группах и сообществах в пределах возрастных компетенций;
- формирование нравственных чувств и нравственного поведения, осознанного и ответственного отношения к собственным поступкам;
- осознание значения семьи в жизни человека и общества, принятие ценности семейной жизни.

Посредством диагностики у школьников выявляются: понимание основных принципов жизни общества; опыт применения полученных знаний и умений для решения типичных задач в области социальных отношений, адекватных возрасту обучающихся; освоение приемов работы с социально значимой информацией; развитие способностей делать необходимые выводы и давать обоснованные оценки социальным событиям и процессам; развитие социального кругозора.

Тексты заданий в КИМ в целом соответствуют формулировкам, принятым в учебниках, включенных в Федеральный перечень учебников, рекомендуемых Министерством просвещения РФ к использованию при реализации имеющих государственную аккредитацию образовательных программ основного общего образования.

2.1.2 Структура проверочной работы

Работа состоит из 8 заданий, из которых 2 задания предполагают краткий ответ в виде комбинации цифр; 6 заданий – развернутый ответ.

Задания в совокупности охватывают различные аспекты содержания базовых социальных ролей (гражданина, потребителя, труженика (работника), члена семьи), а также основы межличностных отношений и особенности поведения человека в современной информационной среде.

2.1.3 Кодификаторы проверяемых элементов содержания и требований к уровню подготовки обучающихся

Таблица 1

Код	Проверяемые элементы содержания
	Человек и общество
1.1	Общество как форма жизнедеятельности людей
1.2	Взаимодействие общества и природы
1.3	Основные сферы общественной жизни, их взаимосвязь
1.4	Биологическое и социальное в человеке
1.5	Личность. Особенности подросткового возраста
1.6	Деятельность человека и ее основные формы (труд, игра, учение)
1.7	Человек и его ближайшее окружение. Межличностные отношения. Общение
1.8	Межличностные конфликты, их конструктивное разрешение
	Сфера духовной культуры
2.1	Сфера духовной культуры и ее особенности
2.3	Образование и его значимость в условиях информационного общества. Возможности получения общего и профессионального образования в Российской Федерации
2.5	Мораль. Гуманизм. Патриотизм, гражданственность
	Экономика
3.1	Экономика, ее роль в жизни общества
	Социальная сфера
4.1	Социальная структура общества
4.2	Семья как малая группа. Отношения между поколениями
4.3	Многообразие социальных ролей в подростковом возрасте
4.4	Социальные ценности и нормы
4.5	Отклоняющееся поведение. Опасность наркомании и алкоголизма для человека и общества. Социальная значимость здорового образа жизни
	Сфера политики и социального управления
5.1	Власть. Роль политики в жизни общества
	Право
6.5	Конституция Российской Федерации. Основы конституционного строя Российской Федерации

Таблица 2

Код	Проверяемые требования к уровню подготовки	
1	Метапредметные	
	1.1	Умение определять понятия, создавать обобщения, устанавливать аналогии, классифицировать, самостоятельно выбирать основания и критерии для классификации
	1.2	Умение устанавливать причинно-следственные связи, строить логическое рассуждение, умозаключение (индуктивное, дедуктивное и по аналогии) и делать выводы
	1.3	Умение создавать, применять и преобразовывать знаки и символы, модели и схемы для решения учебных и познавательных задач
	1.4	Смысловое чтение

1.5	Умение осознанно использовать речевые средства в соответствии с задачей коммуникации; владение устной и письменной речью, монологической контекстной речью
1.6	Умение оценивать правильность выполнения учебной задачи, собственные возможности ее решения
1.7	Владение основами самоконтроля, самооценки, принятия решений и осуществления осознанного выбора в учебной и познавательной деятельности
2	Предметные
2.1	Формирование у обучающихся личностных представлений об основах российской гражданской идентичности, патриотизма, гражданственности, социальной ответственности, правового самосознания, толерантности, приверженности ценностям, закреплённым в Конституции Российской Федерации
2.2	Понимание основных принципов жизни общества, основ современных научных теорий общественного развития
2.3	Приобретение теоретических знаний и опыта применения полученных знаний и умений для определения собственной активной позиции в общественной жизни, для решения типичных задач в области социальных отношений, адекватных возрасту обучающихся, межличностных отношений, включая отношения между людьми различных национальностей и вероисповеданий, возрастов и социальных групп
2.4	Формирование основ правосознания для соотнесения собственного поведения и поступков других людей с нравственными ценностями и нормами поведения, установленными законодательством Российской Федерации, убежденности в необходимости защищать правопорядок правовыми способами и средствами, умений реализовывать основные социальные роли в пределах своей дееспособности
2.5	Освоение приемов работы с социально значимой информацией, ее осмысление; развитие способностей обучающихся делать необходимые выводы и давать обоснованные оценки социальным событиям и процессам
2.6	Развитие социального кругозора и формирование познавательного интереса к изучению общественных дисциплин

2.1.4 Распределение заданий проверочной работы по позициям кодификаторов

Таблица 3

№	Проверяемые требования (умения)	Блоки ПООП ООО выпускник научится / получит возможность научиться	Код КТ/КЭС	Уровень сложности	Макс. балл за выполнение задания	Примерное время выполнения задания обуч-мся (в мин.)
1	Приобретение теоретических знаний и опыта применения полученных знаний и умений для определения собственной активной позиции в общественной жизни, для решения типичных задач в области социальных отношений, адекватных возрасту обучающихся, межличностных отношений, включая отношения между людьми различных национальностей и вероисповеданий, возрастов и социальных групп; развитие социального кругозора и формирование познавательного интереса к изучению общественных дисциплин	– В модельных и реальных ситуациях выделять существенные характеристики и основные виды деятельности людей, объяснять роль мотивов в деятельности человека; – выполнять несложные практические задания по анализу ситуаций, связанных с различными способами разрешения межличностных конфликтов; выражать собственное отношение к различным способам разрешения - межличностных конфликтов	1.2, 1.5, 1.7, 2.3, 2.6/ 1.6	Б	4	5–7

2	Приобретение теоретических знаний и опыта применения полученных знаний и умений для определения собственной активной позиции в общественной жизни, для решения типичных задач в области социальных отношений, адекватных возрасту обучающихся, межличностных отношений, включая отношения между людьми различных национальностей и вероисповеданий, возрастов и социальных групп; развитие социального кругозора и формирование познавательного интереса к изучению общественных дисциплин	Использовать знания о биологическом и социальном в человеке для характеристики его природы; характеризовать и иллюстрировать конкретными примерами группы потребностей человека; приводить примеры основных видов деятельности человека; различать экономические, социальные, политические, культурные явления и процессы общественной жизни	1.1, 2.3, 2.6/1.11.8, 2.1, 2.3,2.5, 3.13.5, 4.1-4.5, 5.1, 1.3, 1.5, 2.5, 2.6/1.11.	Б	1	1-2
3	Освоение приемов работы с социально значимой информацией, ее осмысление; развитие способностей обучающихся делать необходимые выводы и давать обоснованные оценки социальным событиям и процессам; развитие социального кругозора и формирование познавательного интереса к изучению общественных дисциплин	Находить, извлекать и осмысливать информацию различного характера, полученную из доступных источников (диаграмм), систематизировать, анализировать полученные данные; применять полученную информацию для соотнесения собственного поведения и поступков других людей с нормами поведения, установленными законом	8, 2.1, 2.3, 2.5, 3.1, 3.5, 4.1-4.5, 5.1	Б	4	5-7
4	Приобретение теоретических знаний и опыта применения полученных знаний и умений для определения собственной активной позиции в общественной жизни, для решения типичных задач в области социальных отношений, адекватных возрасту обучающихся, межличностных отношений, включая отношения между людьми различных национальностей и вероисповеданий, возрастов и социальных групп; развитие социального кругозора и формирование познавательного интереса к изучению общественных дисциплин	Использовать знания о биологическом и социальном в человеке для характеристики его природы; характеризовать и иллюстрировать конкретными примерами группы потребностей человека; приводить примеры основных видов деятельности человека; различать экономические, социальные, политические, культурные явления и процессы общественной жизни	1.1, 2.3, 2.6/1.11.8, 2.1, 2.3, 2.5, 3.1, 3.5, 4.1-4.5, 5.1	Б	1	1-2
5	Понимание основных принципов жизни общества, основ современных научных теорий общественного развития; формирование основ правосознания для соотнесения собственного поведения и поступков других людей с нравственными ценностями и нормами поведения установленными законодательством Российской Федерации, убежденности в необходимости защищать правопорядок правовыми способами и средствами, умений реализовывать основные социальные роли в пределах	– Использовать знания о биологическом и социальном в человеке для характеристики его природы; характеризовать и иллюстрировать конкретными примерами группы потребностей человека; приводить примеры основных видов деятельности человека; различать экономические, социальные, политические, культурные явления и процессы общественной жизни;	1.4, 2.2, 2.4, 2.6/1.11.8, 2.1, 2.3,2.5, 3.1, 3.5, 4.1-4.5, 5.1	Б	3	5-7

	своей дееспособности; развитие социального кругозора и формирование познавательного интереса к изучению общественных дисциплин	– Наблюдать и характеризовать явления и события, происходящие в различных сферах общественной жизни				
6	Приобретение теоретических знаний и опыта применения полученных знаний и умений для определения собственной активной позиции в общественной жизни, для решения типичных задач в области социальных отношений, адекватных возрасту обучающихся, межличностных отношений, включая отношения между людьми различных национальностей и вероисповеданий, возрастов и социальных групп; развитие социального кругозора и формирование познавательного интереса к изучению общественных дисциплин	Выполнять несложные практические задания, основанные на ситуациях жизнедеятельности человека в разных сферах общества	1.4, 1.6 2.3, 2.6/ 1.11.8 ,2.1, 2.3.2. 5, 3.1 3.5,4. 1 -4.5, 5.1	Б	2	2-3
7	Освоение приемов работы с социально значимой информацией, ее осмысление; развитие способностей обучающихся делать необходимые выводы и давать обоснованные оценки социальным событиям и процессам; развитие социального кругозора и формирование познавательного интереса к изучению общественных дисциплин	Находить, извлекать и осмысливать информацию различного характера, полученную из доступных источников(фотоизображений), систематизировать, анализировать полученные данные; применять полученную информацию для соотнесения собственного поведения и поступков других людей с нормами поведения, установленными законом	1.3, 1.6, 2.5, 2.6/ 1.11.8 ,2.1, 2.3.2. 5,3.13 .5,4.1 -4.5, 5.1	Б	3	5–7
8	Формирование у обучающихся личностных представлений об основах российской гражданской идентичности, патриотизма, гражданственности, социальной ответственности, правового самосознания, толерантности, приверженности ценностям, закрепленным в Конституции Российской Федерации	Характеризовать государственное устройство Российской Федерации, называть органы государственной власти страны; раскрывать достижения российского народа; осознавать значение патриотической позиции в укреплении нашего государства	1.2, 1.5, 2.1/ 6.5	П	5	5–10
Всего заданий – 8 , из них по уровню сложности: Б – 6 ; П – 1 . Время выполнения проверочной работы – 45 мин. Максимальный первичный балл – 23 .						

2.1.5 Распределение заданий проверочной работы по уровню сложности

Таблица 4

№	Уровень сложности	Количество заданий	Максимальный первичный балл	Процент от максимального первичного балла
1	Базовый	7	18	78,3
2	Повышенный	1	5	21,7
	Итого	8	23	100

2.1.6 Типы заданий, сценарии выполнения заданий

Задание 1 нацелено на проверку умения анализировать и оценивать собственную деятельность и ее результаты. Задание предполагает систему вопросов об одном из видов деятельности с опорой на личный социальный опыт обучающегося.

Задание 2 предполагает выбор и запись нескольких правильных ответов из предложенного перечня ответов. Оно проверяет умение определять понятия.

Задание 3 построено на основе графического представления статистической информации. Оно нацелено на проверку умения осуществлять поиск социальной информации, представленной в различных знаковых системах (диаграмма) и состоит из двух частей. В первой части обучающемуся требуется проанализировать предложенную информацию, определить наиболее/наименее популярное мнение по заданной тематике и высказать предположение о причинах соответствующего выбора опрошенных. Во второй части задания нужно дать собственный ответ на поставленный в ходе социологического исследования вопрос.

Задание 4 предполагает установление соответствия между существенными чертами и признаками изученных социальных явлений, и обществоведческими терминами, и понятиями. Оно проверяет умение обучающихся классифицировать объекты, самостоятельно выбирать основания и критерии для классификации.

Задание 5 направлено на анализ социальной ситуации, описанной в форме цитаты известного писателя, ученого, общественного деятеля и т.п. Задание включает в себя систему вопросов, проверяющих знание/понимание социальных свойств человека, особенностей его взаимодействия с другими людьми, а также умение объяснять элементарные взаимосвязи изученных социальных объектов. Обучающийся должен сначала объяснить значения отдельных слов, словосочетаний, а затем – смысл всего высказывания.

Задание 6 требует анализа представленной информации. При выполнении этого задания проверяется умение применять обществоведческие знания в процессе решения типичных задач в области социальных отношений, адекватных возрасту обучающихся.

Задание 7 предполагают анализ визуального изображения социальных объектов, социальных ситуаций. Обучающийся должен осуществить поиск социальной информации, представленной в различных знаковых системах (фотоизображение) и выполнить задания, связанные с соответствующей фотографией.

Задание 8 направлено на проверку умения осознанно и произвольно строить речевое высказывание в письменной форме на заданную тему с использованием шести предложенных понятий.

Подчеркнем, что задание 1 во всех вариантах предполагает систему вопросов о виде деятельности (учеба, игра, труд, общение), а задание 8 – составление краткого сообщения о нашей стране / регионе проживания. Задания 2–7 в различных вариантах ВПР являются одинаковыми по уровню сложности и позволяют проверить одни и те же умения на различных элементах содержания.

2.1.7 Система оценивания выполнения отдельных заданий и проверочной работы в целом

Задания 2 и 4 оцениваются 1 баллом. Задание считается выполненным верно, если ответ записан в той форме, которая указана в инструкции по выполнению задания.

Выполнение каждого из заданий 1, 3, 5, 6–8 оценивается в зависимости от полноты и правильности ответа в соответствии с критериями оценивания.

Полный правильный ответ на задание 6 оценивается 2 баллами; заданий 5 и 7 – 3 баллами; заданий 1 и 3 – 4 баллами, задание 8 – 5 баллами.

2.1.8 Рекомендации по переводу первичных баллов в отметки по пятибалльной шкале

Отметка по пятибалльной шкале	«2»	«3»	«4»	«5»
Первичные баллы	0–8	9–14	15–19	20–23

2.1.9 Описание дополнительных материалов и оборудования, необходимых для проведения проверочной работы

Дополнительные материалы и оборудование не требуются.

Рекомендации по подготовке к работе

Специальная подготовка к проверочной работе не требуется.

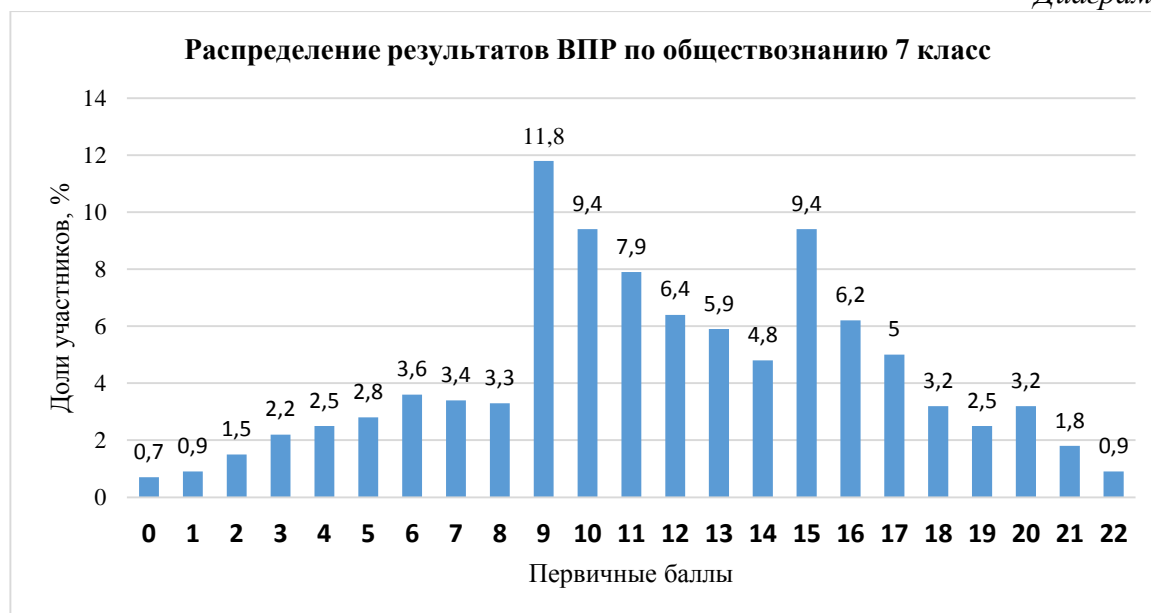
2.2 Статистика общероссийских и региональных результатов ВПР по ОБЩЕСТВОЗНАНИЕ

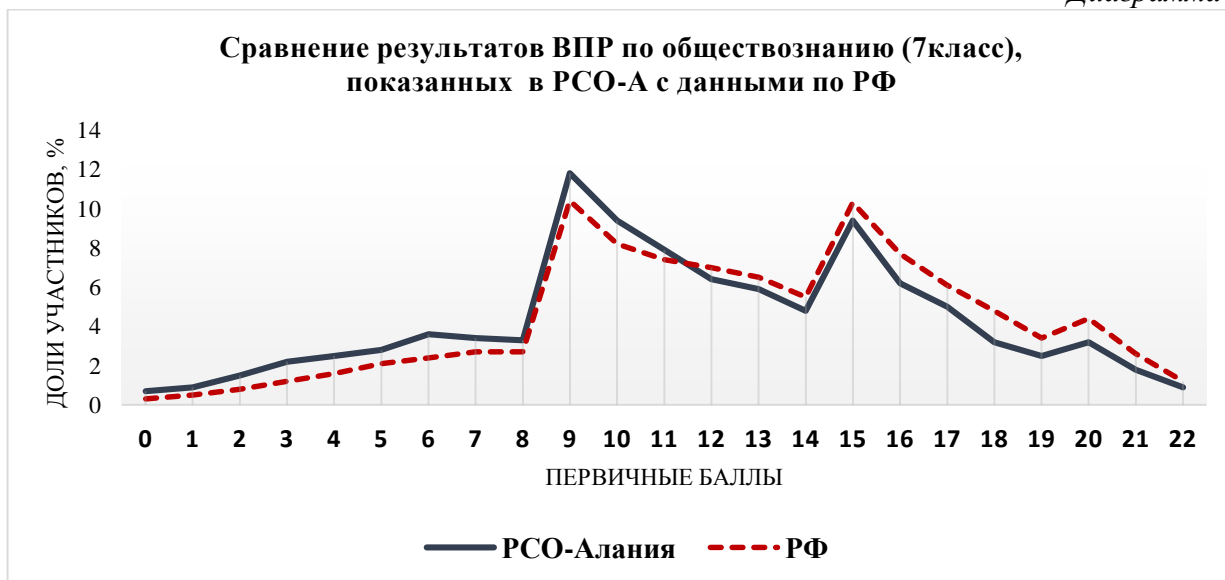
Распределение первичных баллов МО

Таблица 1

Группы участников	Кол-во ОО	Кол-во уч-ков	0	1	2	3	4	5	6	7	8	9	10	11	12	13	14	15	16	17	18	19	20	21	22	23
РФ	35309	1200101	0,3	0,5	0,8	1,2	1,6	2,1	2,4	2,7	2,7	10	8,2	7,4	7	6,5	5,5	10	7,7	6,1	4,8	3,4	4,4	2,6	1,2	0,4
РСО-Алания	192	7189	0,7	0,9	1,5	2,2	2,5	2,8	3,6	3,4	3,3	12	9,4	7,9	6,4	5,9	4,8	9,4	6,2	5	3,2	2,5	3,2	1,8	0,9	0,5
Алагирский район	15	322	0,9	0,3	1,9	1,6	1,2	2,5	3,7	2,5	2,2	14	12	7,8	5,6	5,9	5,9	10	6,5	5,3	4	2,8	2,2	0	0,6	0
Ардонский район	11	313	0,3	0	1	1,3	1,6	1	0,3	1,6	1	11	3,5	5,4	3,8	4,5	3,2	18	13	8,6	3,5	3,8	9,3	2,6	2,2	0,6
Дигорский район	10	204	2	4,4	2	5,4	2,5	1	2	1,5	2,5	2,5	11	4,9	4,4	2,5	3,4	6,9	2,9	4,9	4,4	2	2,5	1	1	1
Ирафский район	11	141	0	1,4	1,4	1,4	0,7	1,4	3,5	2,1	2,1	14	16	9,9	3,5	3,5	3,5	15	7,8	7,1	2,1	2,1	1,4	0	0	0
Кировский район	11	222	0,5	0,5	1,4	0,5	2,3	2,3	3,2	1,4	2,3	12	6,8	8,1	7,7	5	2,7	14	9,5	2,7	3,6	3,2	5,9	1,8	2,3	1,8
Моздокский район	30	1038	0,6	0,8	1,5	2,1	3,1	3,5	4,8	4,7	4,6	13	10	7,6	6,3	8,1	4,9	8,7	3,4	4,3	1,8	2,4	2,2	0,9	0,8	0
Правобережный район	17	446	0,9	1,3	0,7	3,8	2	2,2	2,7	4,7	2,7	11	11	8,5	7,6	5,8	3,8	7,4	4,7	5,4	3,8	2,9	2,7	2,9	0,7	0
Пригородный район	29	848	1,1	1,1	1,8	2,4	2,7	2,1	3,1	2,9	1,4	14	13	9,6	6,6	4,6	2,9	13	5,1	4,5	2,4	1,5	1,8	1,7	0,8	0,4
ГОУ	16	795	0,3	0,5	1,3	1,9	2,3	2,8	4,2	4,3	6,3	7	8,2	8,1	9,3	6	6,7	8,1	5,5	5,4	4,3	3,3	2,4	1,5	0,4	0,3
г. Владикавказ	42	2860	0,6	0,8	1,6	2,2	2,8	3,3	3,8	3,3	3,3	11	8,3	7,8	6	6,2	5,4	7,9	7,2	4,9	3,5	2,3	3,7	2,4	0,9	0,8

Диаграмма 1



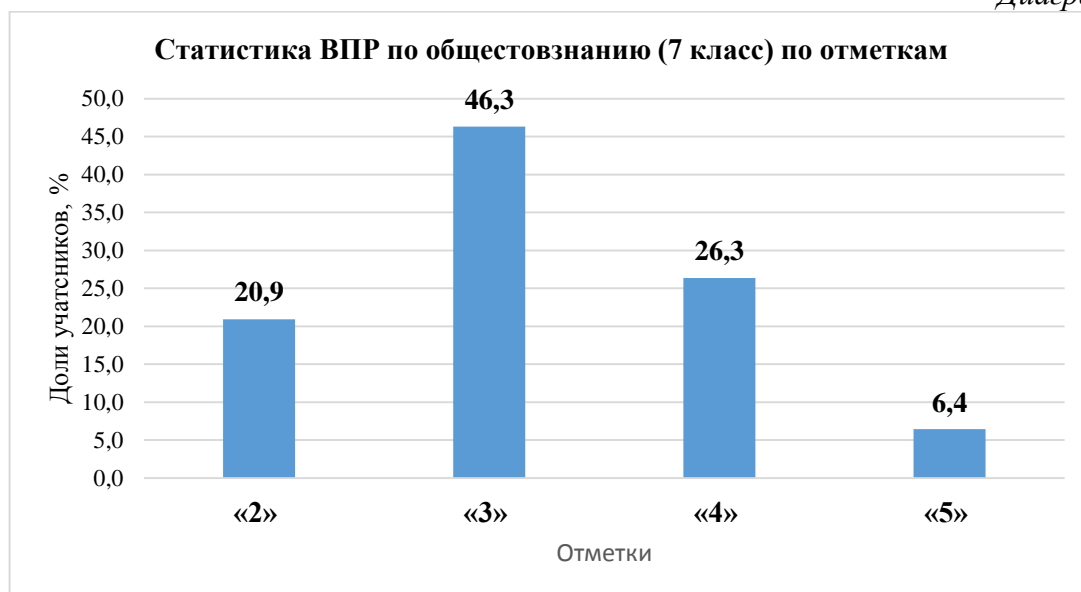


Статистика по отметкам по МО (доля участников, получивших отметки, %)

Таблица 2

Группы участников	Кол-во ОО	Кол-во уч-ков	2	3	4	5
РФ	35309	1200101	14,1	44,8	32,3	8,8
РСО-Алания	192	7189	20,9	46,3	26,3	6,4
Алагирский район	15	322	16,8	51,6	28,9	2,8
Ардонский район	11	313	7,3	30,8	46,7	15,2
Дигорский район	10	204	23,0	50,5	21,1	5,4
Ирафский район	11	141	14,2	50,4	34,0	1,4
Кировский район	11	222	14,0	41,9	32,4	11,7
Моздокский район	30	1038	25,7	49,8	20,6	3,9
Правобережный район	17	446	21,1	48,4	24,2	6,3
Пригородный район	29	848	18,5	50,7	26,2	4,6
ГОУ	16	795	23,7	45,3	26,5	4,5
г. Владикавказ	42	2860	21,8	44,6	25,8	7,8

Диаграмма 3



Статистика по отметкам ОО (доля участников, получивших отметки, %)

Таблица 3

Группы участников	Кол-во ОО	Кол-во уч-ков	2	3	4	5
РФ	35309	1200101	14,1	44,8	32,3	8,8
РСО-Алания	192	7189	20,9	46,3	26,3	6,4
Алагирский район	15	322	16,8	51,6	28,9	2,8
СП МКОУ СОШ №2 г. Алагир		13	30,8	46,2	23,1	0,0
МКОУ СОШ №2 г.Алагир		57	0,0	33,3	57,9	8,8
МКОУ СОШ №3 г.Алагир		58	22,4	65,5	12,1	0,0
СП МКОУ СОШ №3 г.Алагир		18	5,6	61,1	22,2	11,1
МКОУ СОШ №5 г.Алагир		65	0,0	52,3	44,6	3,1
МКОУ СОШ с. Црау		15	33,3	60,0	6,7	0,0
МКОУ СОШ с. Суадаг		11	18,2	81,8	0,0	0,0
МКОУ СОШ с.Дзуарикау		9	22,2	44,4	33,3	0,0
МКОУ СОШ с. Майрамадаг		14	35,7	35,7	28,6	0,0
МКОУ СОШ пос.В.Фиагдон		15	60,0	40,0	0,0	0,0
Филиал МКОУ СОШ с.Суадаг с. Хаталдон		4	25,0	50,0	25,0	0,0
ФилиалМКОУ СОШс.Суадаг с. Ногкау		9	22,2	55,6	22,2	0,0
Филиал МКОУ СОШ с. Бирагзанг		7	14,3	71,4	14,3	0,0
МКОУ СОШ пос. Мизур		17	0,0	70,6	29,4	0,0
МКОУ ООШ пос. Рамоново		10	90,0	10,0	0,0	0,0
Ардонский район	11	313	7,3	30,8	46,7	15,2
МБОУ СОШ №1 г.Ардон		125	4,0	20,0	55,2	20,8
МБОУ СОШ № 3 г. Ардон		19	21,1	52,6	15,8	10,5
МБОУ СОШ № 4 г.Ардон		50	2,0	32,0	52,0	14,0
МБОУ СОШ с. Кадгарон		32	18,8	31,3	46,9	3,1
МБОУ СОШ с.Красногор		11	0,0	0,0	0,0	0,0
МБОУ СОШ с.Кирово		5	0,0	100,0	0,0	0,0
МБОУ СОШс.Коста		12	0,0	16,7	50,0	33,3
МБОУ СОШ с.Нарт		7	28,6	14,3	28,6	28,6
МБОУ СОШ с.Фиагдон		12	8,3	33,3	58,3	0,0
МБОУ СОШ №2 г.Ардон		12	0,0	66,7	16,7	16,7
МБОУ СОШ с. Мичурино		28	10,7	42,9	39,3	7,1
г. Владикавказ	42	2860	21,8	44,6	25,8	7,8
МБОУ СОШ №1		24	20,8	66,7	12,5	0,0
МБОУ гимназия № 4		43	23,3	67,4	9,3	0,0
МБОУ БСОШ № 7		151	25,8	61,6	11,3	1,3
МБОУ СОШ №11		71	0,0	38,0	36,6	25,4
МБОУ гимназия №16		36	0,0	55,6	41,7	2,8
МБОУ СОШ №27		81	60,5	30,9	8,6	0,0
МБОУ СОШ №30		108	33,3	54,6	11,1	0,9
МБОУ СОШ №31		66	62,1	24,2	13,6	0,0
МБОУ СОШ № 34		55	49,1	36,4	14,6	0,0
МБОУ СОШ №40		70	10,0	77,1	10,0	2,9
МБОУ СОШ№42		102	8,8	74,5	15,7	1,0
МБОУ СОШ №43		74	6,8	58,1	29,7	5,4
МБОУ СОШ №46		151	11,9	36,4	35,1	16,6

МБОУ СОШ №48		54	5,6	14,8	38,9	40,7
МБОУ - лицей		83	0,0	4,8	47,0	48,2
МБОУ СОШ №14		31	0,0	51,6	35,5	12,9
МБОУ СОШ № 17		55	74,6	23,6	1,8	0,0
МБОУ СОШ №21		43	55,8	37,2	7,0	0,0
МБОУ СОШ № 24		37	24,3	46,0	24,3	5,4
МБОУ СОШ № 26		70	2,9	54,3	40,0	2,9
МБОУ СОШ №44		141	35,5	46,8	15,6	2,1
МБОУ СОШ с.Балта		18	55,6	33,3	11,1	0,0
МБОУ СОШ №3		79	27,9	63,3	8,9	0,0
МБОУ гимназия №5		156	8,3	32,7	35,9	23,1
МБОУ СОШ №8		22	4,6	54,6	31,8	9,1
МБОУ СОШ №13		30	0,0	33,3	50,0	16,7
МБОУ СОШ №18		82	6,1	29,3	58,5	6,1
МБОУ СОШ №19		7	85,7	14,3	0,0	0,0
МБОУ СОШ № 29		45	15,6	44,4	31,1	8,9
МБОУ гимназия №45		87	10,3	34,5	37,9	17,2
МБОУ СОШ №50		37	0,0	81,1	16,2	2,7
МБОУ СОШ №6		26	7,7	46,2	46,2	0,0
МБОУ СОШ №15		69	7,3	31,9	53,6	7,3
МБОУ СОШ №25		55	16,4	69,1	14,6	0,0
МБОУ СОШ №37		51	23,5	19,6	27,5	29,4
МБОУ СОШ №22		109	22,9	46,8	28,4	1,8
МБОУ СОШ №33		23	0,0	60,9	39,1	0,0
МБОУ СОШ №36		60	13,3	36,7	46,7	3,3
МБОУ СОШ №38		152	36,8	42,1	18,4	2,6
МБОУ СОШ №39		54	55,6	40,7	3,7	0,0
МБОУ СОШ №41		87	18,4	49,4	32,2	0,0
МБОУ СОШ №28		65	16,9	49,2	32,3	1,5
ГОУ	16	795	23,7	45,3	26,5	4,5
ГКОУ ШИ санатор. с.Гизель		30	30,0	56,7	13,3	0,0
ГБОУ СОШ №8 г.Беслана		95	23,2	47,4	28,4	1,1
ЧОУ ВНСОШ		15	20,0	40,0	40,0	0,0
ГКОУ ШИ г.Алагир		31	16,1	48,4	32,3	3,2
ГБОУ ШИ РФМЛИ с.Мацуга (Филиал)		3	0,0	100,0	0,0	0,0
ГБОУ СОШ №47		92	2,2	52,2	32,6	13,0
ГБОУ РФМЛИ		105	8,6	37,1	39,1	15,2
ГБОУ СОШ РЛИ		60	26,7	36,7	31,7	5,0
АНО Институт цивилизации		12	0,0	16,7	75,0	8,3
ГБОУ гимн. "Диалог"		76	4,0	63,2	30,3	2,6
ЧОУ "Православная гимназия"		17	23,5	58,8	17,7	0,0
ЧОУ ВГЛ		7	28,6	14,3	57,1	0,0
ГБОУ ОШИ г.Владикавказа		43	4,7	69,8	25,6	0,0
ГБОУ СОШ г.Беслана		114	71,9	26,3	1,8	0,0
ГБОУ про-гимназия "Интеллект"		63	41,3	47,6	11,1	0,0
ФГКОУ СК СВУ		32	9,4	43,8	46,9	0,0
Дигорский район	10	204	23,0	50,5	21,1	5,4
МКОУ СОШ №1 г. Дигора		37	35,1	32,4	21,6	10,8
МКОУ СОШ №2 г. Дигора		71	21,1	66,2	12,7	0,0
МКОУ с.Урсдон		13	23,1	53,9	23,1	0,0

МКОУ СОШ №2 с.Дур-Дур		8	0,0	50,0	12,5	37,5
МКОУ СОШ ст.Николаевской		19	15,8	52,6	26,3	5,3
МКОУОШ №1 с. Дур-Дур		11	63,6	18,2	18,2	0,0
МКОУ СОШ с. Карман		15	20,0	73,3	6,7	0,0
МКОУ СОШ с. Мостиздах		8	0,0	37,5	50,0	12,5
МКОУОШ с.Синдзикау		10	20,0	40,0	40,0	0,0
МКОУОШ №3 г. Дигоры		12	8,3	25,0	50,0	16,7
Ирафский район	11	141	14,2	50,4	34,0	1,4
МКОУ СОШ №1 с.Чикола		18	0,0	72,2	27,8	0,0
МКОУ СОШ №3 с.Чикола		21	9,5	52,4	28,6	9,5
МКОУ СОШ с.Советское		8	0,0	37,5	62,5	0,0
МКОУ СОШ №2 с.Чикола		32	18,8	43,8	37,5	0,0
ММКОУ СОШ с.Лескен		20	20,0	40,0	40,0	0,0
МКОУ СОШ с.Махческ		1	0,0	100,0	0,0	0,0
МКОУ СОШ с.Новый Урух		4	50,0	25,0	25,0	0,0
МКОУ СОШ с.Средний Урух		2	0,0	100,0	0,0	0,0
МКОУ СОШ с.Сурх-Дигора		21	14,3	47,6	38,1	0,0
МКОУ СОШ с.Толдзгун		3	66,7	33,3	0,0	0,0
МКОУ СОШ с. Хазнидон		11	9,1	63,6	27,3	0,0
Кировский район	11	222	14,0	41,9	32,4	11,7
МКОУ СОШ №1 с.Эльхотово		42	14,3	31,0	31,0	23,8
МКОУ СОШ №1 ст.Змейская		24	12,5	33,3	45,8	8,3
МКОУ СОШ №2 ст.Змейская		30	10,0	40,0	36,7	13,3
МКОУ СОШ №2 с.Эльхотово		33	0,0	33,3	45,5	21,2
МКОУ СОШ №3 с.Эльхотово		23	56,5	26,1	8,7	8,7
МКОУ СОШ с.Дарг-Кох		14	7,1	85,7	7,1	0,0
Филиал МКОУ СОШ №2 ст.Змейская СОШ с.Иран		5	0,0	60,0	40,0	0,0
МКОУ СОШ с.Карджин		21	0,0	71,4	28,6	0,0
МКОУ СОШ с.Комсомольское		10	30,0	40,0	20,0	10,0
филиал МКОУ СОШ №2 ст.Змейская СОШ с.Ставд-Дорт		8	0,0	50,0	50,0	0,0
СП МКОУ СОШ с. Карджин		12	16,7	41,7	41,7	0,0
Моздокский район	30	1038	25,7	49,8	20,6	3,9
МБОУ СОШ №2 г.Моздок		101	51,5	42,6	5,9	0,0
МБОУ СОШ №3 г.Моздок		91	31,9	39,6	20,9	7,7
МБОУ СОШ №5 г.Моздок		22	18,2	59,1	22,7	0,0
МБОУ СОШ №8 г.Моздок		104	19,2	36,5	38,5	5,8
МБОУ СОШ №108 г.Моздок		69	11,6	56,5	20,3	11,6
МБОУ СОШ ст.Луковской		59	28,8	54,2	17,0	0,0
МБОУ СОШ п.Притеречного		13	15,4	53,9	23,1	7,7
МБОУ СОШ с. Павлодольской		44	29,6	43,2	20,5	6,8
МБОУ СОШ с. Троицкого		48	25,0	60,4	12,5	2,1
МБОУ СОШ ст. Терской		52	40,4	48,1	5,8	5,8
МБОУ СОШ №1 с.Кизляр		56	30,4	42,9	26,8	0,0
МБОУ СОШ №2 с.Кизляр		71	11,3	52,1	35,2	1,4
МБОУ СОШ с.Виноградное		28	53,6	46,4	0,0	0,0
МБОУ СОШ №7 г. Моздока		24	8,3	66,7	25,0	0,0
МБОУ СОШ с.Весёлое		20	10,0	55,0	30,0	5,0
МБОУ СОШ с.Киевского		14	28,6	28,6	28,6	14,3
МБОУ СОШ ст. Ново-Осетинской		7	0,0	71,4	28,6	0,0

ОШ МБОУ СОШ ст. Павлодольской		24	16,7	45,8	25,0	12,5
МБОУ СОШ с.Предгорное		9	11,1	33,3	55,6	0,0
МБОУ СОШ с.Раздольного		12	0,0	66,7	33,3	0,0
МБОУ СОШ с.Сухотского		13	38,5	61,5	0,0	0,0
МБОУ СОШ с. Хурикау		10	30,0	30,0	40,0	0,0
МБОУ СОШ №6 г.Моздока		16	37,5	56,3	6,3	0,0
МБОУ СОШ пос.Тельмана		7	28,6	28,6	28,6	14,3
МБОУ СОШ ст Черноярской		7	42,9	28,6	14,3	14,3
МБОУ СОШ п.Советского		9	22,2	66,7	11,1	0,0
МБОУ СОШ пос. Калининский		18	27,8	61,1	11,1	0,0
МБОУ СОШ №1 г.Моздока		48	6,3	75,0	16,7	2,1
МБОУ СОШ п.Садового		3	0,0	33,3	33,3	33,3
МБОУ ОШИ г. Моздока		39	18,0	66,7	15,4	0,0
Правобережный район	17	446	21,1	48,4	24,2	6,3
МКОУ СОШ №6 г. Беслана		83	45,8	41,0	7,2	6,0
МКОУ СОШ с. Фарн		6	50,0	50,0	0,0	0,0
МКОУ СОШ с. Хумалаг		34	8,8	23,5	32,4	35,3
МКОУ СОШ с.Заманкул		14	21,4	57,1	7,1	14,3
МКОУ СОШ с.Новый Батако		14	21,4	71,4	7,1	0,0
МКОУ СОШ с.Ольгинское		25	8,0	36,0	44,0	12,0
МКОУ СОШ с. Цалык		10	0,0	40,0	40,0	20,0
МКОУ СОШ № 2 г.Беслана		33	15,2	75,8	9,1	0,0
МКОУ СОШ №3 г.Беслана		9	22,2	44,4	33,3	0,0
МКОУ СОШ № 4 г. Беслана		91	12,1	53,9	30,8	3,3
МКОУ СОШ № 5 г.Беслана		42	4,8	81,0	14,3	0,0
МКОУ СОШ № 7 г. Беслана		38	21,1	29,0	47,4	2,6
МКОУ СОШ с.Брут		4	25,0	25,0	50,0	0,0
МКОУ СОШ с.Зильги		12	33,3	16,7	50,0	0,0
МКОУ СОШ с.Раздзог		2	0,0	100,0	0,0	0,0
МКОУ СОШ с.Батако		8	87,5	12,5	0,0	0,0
МКОШИ ОШИ г.Беслана		21	9,5	52,4	38,1	0,0
Пригородный район	29	848	18,5	50,7	26,2	4,6
МБОУ СОШ №1 ст.Архонская		49	30,6	46,9	20,4	2,0
МБОУ СОШ №2 ст. Архонская		47	10,6	34,0	51,1	4,3
МБОУ СОШ №1 с. Гизель		21	14,3	76,2	9,5	0,0
МБОУ СОШ с. Донгарон		5	40,0	60,0	0,0	0,0
МБОУ СОШ №1 с. Камбилеевское		71	8,5	40,9	42,3	8,5
МБОУ СОШ с.Комгарон		8	12,5	25,0	50,0	12,5
МБОУ СОШ №2 с.Ногир		9	22,2	44,4	33,3	0,0
МБОУ СОШ с.Верхняя Саниба		9	0,0	33,3	66,7	0,0
МБОУ СОШ №1 с.Тарское		18	5,6	44,4	50,0	0,0
МБОУ СОШ №2 с.Тарское		15	0,0	53,3	26,7	20,0
МБОУ СОШ №2 с. Чермен		11	27,3	54,6	18,2	0,0
МБОУ СОШ №3 с.Чермен		69	23,2	62,3	10,1	4,4
МБОУ СОШ №1 с.Октябрьское		64	9,4	70,3	20,3	0,0
МБОУ СОШ № 2 с. Октябрьское		18	5,6	77,8	16,7	0,0
МБОУ СОШ п. Алханчурт		8	12,5	50,0	37,5	0,0
МБОУ СОШ № 2 с. Гизель		27	7,4	33,3	33,3	25,9
МБОУ СОШ с.Дачное		48	25,0	41,7	31,3	2,1
МБОУ СОШ с.Куртат		6	0,0	0,0	50,0	50,0

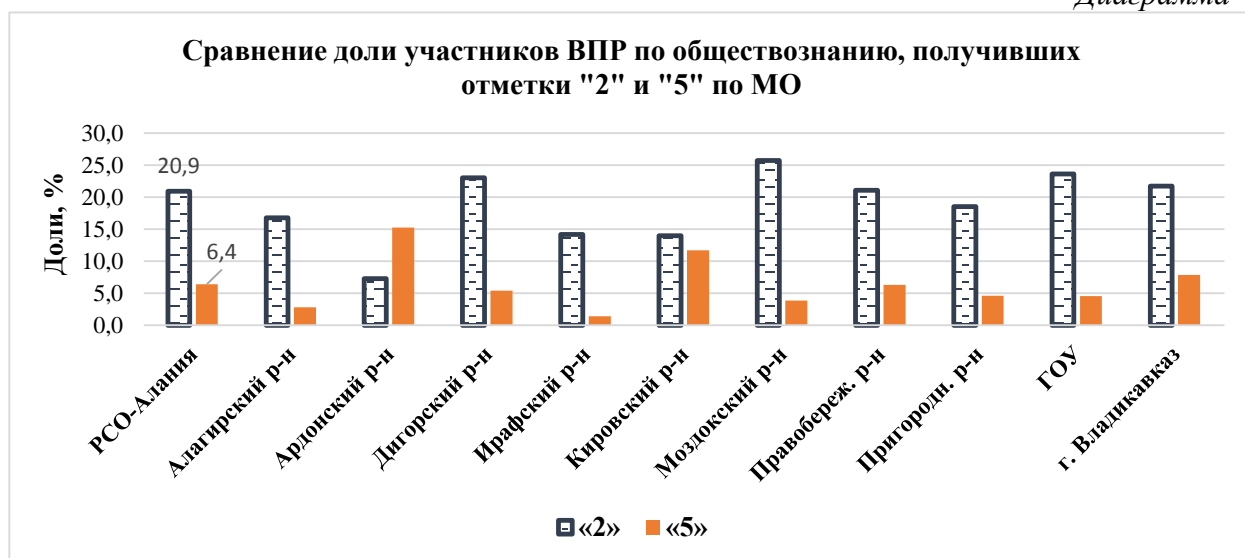
МБОУ СОШ с.Майское		73	17,8	54,8	26,0	1,4
МБОУ СОШ с.Михайловское		75	8,0	54,7	32,0	5,3
МБОУ СОШ № 1 с.Ногир		40	15,0	52,5	22,5	10,0
МБОУ СОШ с. Сунжа		57	24,6	49,1	26,3	0,0
МБОУ СОШ №1 с.Чермен		5	0,0	100,0	0,0	0,0
МБОУ СОШ №2 с.Камбилеевское		12	33,3	33,3	8,3	25,0
МБОУ СОШ с. Нижняя Саниба		19	36,8	52,6	10,5	0,0
МБОУ СОШ с. Ир		13	61,5	38,5	0,0	0,0
МБОУ ООШ с. Сунжа		26	7,7	76,9	15,4	0,0
МБОУ СОШ с.Новое		24	87,5	8,3	4,2	0,0
СП МБОУ СОШ №2 с.Гизель		1	0,0	100,0	0,0	0,0

В таблицах 4 и 5 приведен перечень ОО (по 10% от общего числа ОО), доля участников в которых показали соответственно высокие показатели – высокий процент отметок «5» при низкой доле отметок «2» и низкие показатели – высокий процент отметок «2» при низкой доле отметок «5».

ОО с высокими показателями ВПР (7 класс) по обществознанию

Таблица 4

ОО	Кол-во участников	Доля участников, получивших отметки, %	
		"5"	"2"
РСО-Алания	7189	6,4	20,9
МБОУ СОШ с.Куртат	6	50,0	0,0
МБОУ - лицей	83	48,2	0,0
МБОУ СОШ №48	54	40,7	5,6
МКОУ СОШ №2 с.Дур-Дур	8	37,5	0,0
МКОУ СОШ с. Хумалаг	34	35,3	8,8
МБОУ СОШ с.Коста	12	33,3	0,0
МБОУ СОШ п.Садового	3	33,3	0,0
МБОУ СОШ № 2 с. Гизель	27	25,9	7,4
МБОУ СОШ №11	71	25,4	0,0
МБОУ гимназия №5	156	23,1	8,3
МКОУ СОШ №2 с.Эльхотово	33	21,2	0,0
МБОУ СОШ №1 г.Ардон	125	20,8	4,0
МКОУ СОШ с. Цалык	10	20,0	0,0
МБОУ СОШ №2 с.Тарское	15	20,0	0,0
МБОУ гимназия №45	87	17,2	10,3
МБОУ СОШ №2 г.Ардон	12	16,7	0,0
МБОУ СОШ №13	30	16,7	0,0
МКОУОШ №3 г. Дигоры	12	16,7	8,3
МБОУ СОШ №46	151	16,6	11,9
ГБОУ РФМЛИ	105	15,2	8,6



ОО с низкими показателями ВПР (7 класс) по общественному

Таблица 5

ОО	Кол-во участников	Доля участников, получивших отметки, %	
		"2"	"5"
РСО-Алания	7189	20,9	6,4
МКОУ ООШ пос. Рамоново	10	90,0	0,0
МКОУ СОШ с.Батако	8	87,5	0,0
МБОУ СОШ с.Новое	24	87,5	0,0
МБОУ СОШ №19	7	85,7	0,0
МБОУ СОШ № 17	55	74,6	0,0
ГБОУ СОШ г.Беслана	114	71,9	0,0
МКОУ СОШ с.Толдзгун	3	66,7	0,0
МКОУОШ №1 с. Дур-Дур	11	63,6	0,0
МБОУ СОШ №31	66	62,1	0,0
МБОУ СОШ с. Ир	13	61,5	0,0
МБОУ СОШ №27	81	60,5	0,0
МКОУ СОШ пос.В.Фиагдон	15	60,0	0,0
МБОУ СОШ №21	43	55,8	0,0
МБОУ СОШ с.Балта	18	55,6	0,0
МБОУ СОШ №39	54	55,6	0,0
МБОУ СОШ с.Виноградное	28	53,6	0,0
МБОУ СОШ №2 г.Моздок	101	51,5	0,0
МКОУ СОШ с.Новый Урух	4	50,0	0,0
МКОУ СОШ с. Фарн	6	50,0	0,0
МБОУ СОШ № 34	55	49,1	0,0

Сравнение отметок с отметками по журналу по МО

Таблица 6

Группы участников	Кол-во участников	%
РСО-Алания		
Понизили (Отметка < Отметка по журналу) %	4810	67,0
Подтвердили (Отметка = Отметке по журналу) %	2238	31,2

Повысили (Отметка > Отметка по журналу) %	127	1,8
Всего	7175	100,0
Алагирский район		
Понизили (Отметка < Отметка по журналу) %	212	65,8
Подтвердили (Отметка = Отметке по журналу) %	106	32,9
Повысили (Отметка > Отметка по журналу) %	4	1,2
Всего	322	100,0
Ардонский район		
Понизили (Отметка < Отметка по журналу) %	115	38,3
Подтвердили (Отметка = Отметке по журналу) %	178	59,3
Повысили (Отметка > Отметка по журналу) %	7	2,3
Всего	300	100,0
Дигорский район		
Понизили (Отметка < Отметка по журналу) %	155	76,0
Подтвердили (Отметка = Отметке по журналу) %	48	23,5
Повысили (Отметка > Отметка по журналу) %	1	0,5
Всего	204	100,0
Ирафский район		
Понизили (Отметка < Отметка по журналу) %	102	72,3
Подтвердили (Отметка = Отметке по журналу) %	39	27,7
Повысили (Отметка > Отметка по журналу) %	0	0,0
Всего	141	100,0
Кировский район		
Понизили (Отметка < Отметка по журналу) %	136	61,3
Подтвердили (Отметка = Отметке по журналу) %	80	36,0
Повысили (Отметка > Отметка по журналу) %	6	2,7
Всего	222	100,0
Моздокский район		
Понизили (Отметка < Отметка по журналу) %	739	71,2
Подтвердили (Отметка = Отметке по журналу) %	284	27,4
Повысили (Отметка > Отметка по журналу) %	15	1,5
Всего	1038	100,0
Правобережный район		
Понизили (Отметка < Отметка по журналу) %	298	66,8
Подтвердили (Отметка = Отметке по журналу) %	145	32,5
Повысили (Отметка > Отметка по журналу) %	3	0,7
Всего	446	100,0
Пригородный район		
Понизили (Отметка < Отметка по журналу) %	515	60,8
Подтвердили (Отметка = Отметке по журналу) %	313	37,0
Повысили (Отметка > Отметка по журналу) %	19	2,2
Всего	847	100,0
ГОУ		
Понизили (Отметка < Отметка по журналу) %	595	74,8
Подтвердили (Отметка = Отметке по журналу) %	188	23,7
Повысили (Отметка > Отметка по журналу) %	12	1,5
Всего	795	100,0

г. Владикавказ		
Понизили (Отметка < Отметка по журналу) %	1943	67,9
Подтвердили (Отметка = Отметке по журналу) %	857	30,0
Повысили (Отметка > Отметка по журналу) %	60	2,1
Всего	2860	100,0

Таблица 7

Уровень выполнения заданий по МО

Блоки ПООП обучающийся научится / получит возможность научиться или проверяемые требования (умения) в соответствии с ФГОС (ФК ГОС)	Макс балл	Республика Северная Осетия - Алания											РФ
		РСО-Алания	Алагирский район	Ардонский район	Дигорский район	Ирафский район	Кировский район	Моздокский район	Правобережный район	Пригородный район	РСО-Алания (региональное подчинение)	город Владикавказ	
		7189	322	313	204	141	222	1038	446	848	795	2860	1200101
1.1. Приобретение теоретических знаний и опыта применения полученных знаний и умений для определения собственной активной позиции в общественной жизни, для решения типичных задач в области социальных отношений, адекватных возрасту обучающихся, межличностных отношений, включая отношения между людьми различных национальностей и вероисповеданий, возрастов и социальных групп; развитие социального кругозора и формирование познавательного интереса к изучению общественных дисциплин	1	76,1	78,9	79,9	75,5	82,3	79,3	74,5	74,0	70,8	75,6	77,6	76,8
1.2. В модельных и реальных ситуациях выделять существенные характеристики и основные виды деятельности людей, объяснять роль мотивов в деятельности человека; Выполнять несложные	3	47,4	47,7	51,0	36,1	49,4	50,3	45,8	45,4	42,9	48,4	49,4	55,8

практические задания по анализу ситуаций, связанных с различными способами разрешения межличностных конфликтов; выражать собственное отношение к различным способам разрешения межличностных конфликтов														
2. Приобретение теоретических знаний и опыта применения полученных знаний и умений для определения собственной активной позиции в общественной жизни, для решения типичных задач в области социальных отношений, адекватных возрасту обучающихся, межличностных отношений, включая отношения между людьми различных национальностей и вероисповеданий, возрастов и социальных групп; развитие социального кругозора и формирование познавательного интереса к изучению общественных дисциплин Использовать знания о биологическом и социальном в человеке для характеристики его природы;	1	68,1	66,2	91,7	72,1	90,8	89,6	51,7	82,7	75,1	63,0	65,7	53,8	
3.1. Освоение приемов работы с социально значимой информацией, ее осмысление; развитие способностей обучающихся делать необходимые выводы и давать обоснованные оценки социальным событиям и процессам; развитие социального кругозора и формирование познавательного интереса к изучению общественных дисциплин	2	62,9	58,5	71,3	51,0	61,7	63,5	57,9	54,7	62,5	72,0	64,1	70,6	

<p>3.2. Освоение приемов работы с социально значимой информацией, ее осмысление; развитие способностей обучающихся делать необходимые выводы и давать обоснованные оценки социальным событиям и процессам; развитие социального кругозора и формирование познавательного интереса к изучению общественных дисциплин</p>	1	64,1	59,3	75,4	61,8	78,0	73,4	56,2	61,4	60,5	66,3	65,8	66,8
<p>3.3. Находить, извлекать и осмысливать информацию различного характера, полученную из доступных источников (диаграмм), систематизировать, анализировать полученные данные; применять полученную информацию для соотнесения собственного поведения и поступков других людей с нормами поведения, установленными законом</p>	1	71,6	64,6	76,7	59,3	78,7	74,8	71,8	57,6	66,4	79,5	73,5	80,3
<p>4. Приобретение теоретических знаний и опыта применения полученных знаний и умений для определения собственной активной позиции в общественной жизни, для решения типичных задач в области социальных отношений, адекватных возрасту обучающихся, межличностных отношений, включая отношения между людьми различных национальностей и вероисповеданий, возрастов и социальных групп; развитие социального кругозора и формирование познавательного интереса к изучению общественных дисциплин Использовать знания о биологическом и социальном в человеке для характеристики его природы</p>	1	76,9	78,0	93,6	72,1	88,7	90,1	70,0	86,8	80,5	71,7	75,0	70,3

5.1. Понимание основных принципов жизни общества, основ современных научных теорий общественного развития; формирование основ правосознания для соотнесения собственного поведения и поступков других людей с нравственными ценностями и нормами поведения, установленными законодательством Российской Федерации, убежденности в необходимости защищать правопорядок правовыми способами и средствами, умений реализовывать основные социальные роли в пределах своей дееспособности;	1	70,8	76,1	75,1	66,2	85,8	74,3	66,0	71,1	70,2	70,2	71,2	73,2
5.2. развитие социального кругозора и формирование познавательного интереса к изучению общественных дисциплин	1	51,6	44,1	60,4	40,2	71,6	55,0	42,0	46,0	54,1	53,6	54,1	55,2
5.3. Наблюдать и характеризовать явления и события, происходящие в различных сферах общественной жизни	1	64,0	70,2	79,2	45,1	61,0	66,7	63,4	56,7	62,4	67,6	63,9	69,5
6.1. Приобретение теоретических знаний и опыта применения полученных знаний и умений для определения собственной активной позиции в общественной жизни, для решения типичных задач в области социальных отношений, адекватных возрасту обучающихся, межличностных отношений, включая отношения между людьми различных национальностей и вероисповеданий, возрастов и социальных групп; развитие социального кругозора и формирование познавательного интереса	1	42,0	38,8	64,9	52,0	54,6	54,1	37,7	47,8	42,9	25,8	42,5	37,7

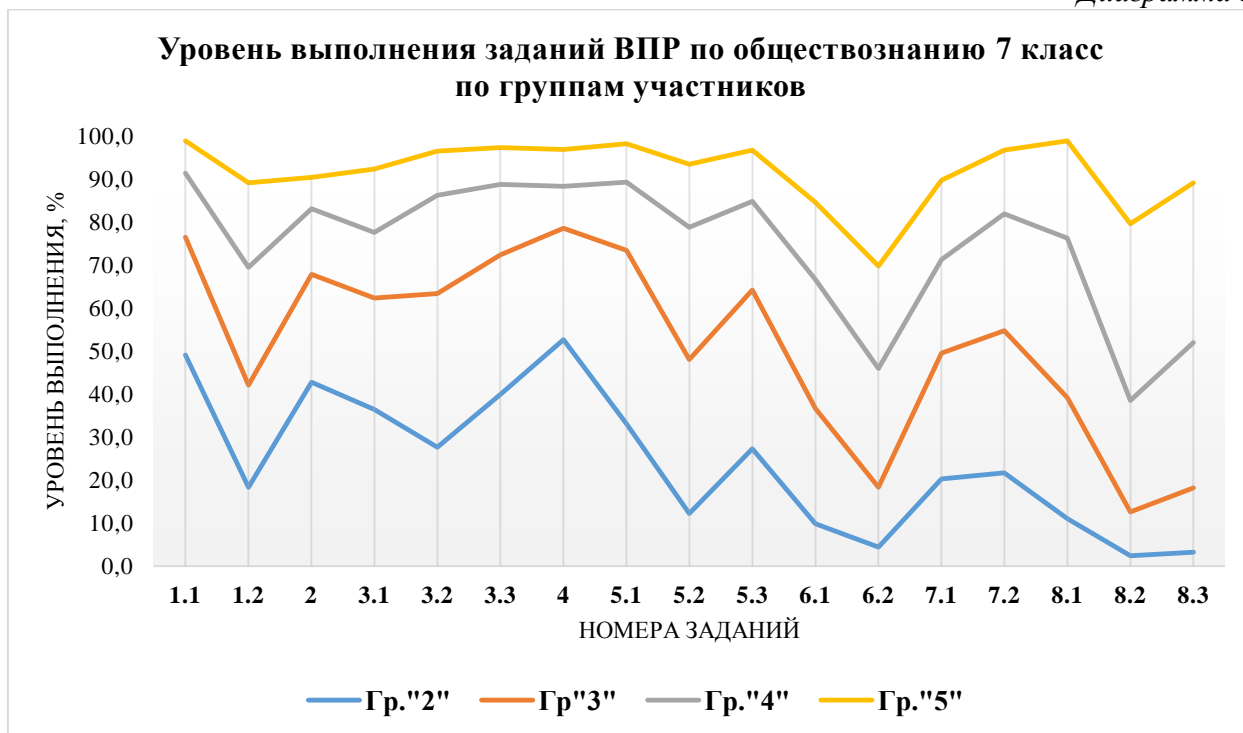
к изучению общественных дисциплин														
6.2. Выполнять несложные практические задания, основанные на ситуациях жизнедеятельности человека в разных сферах общества	1	26,0	24,8	37,1	22,6	41,8	32,4	18,4	33,0	33,4	15,6	26,2	22,8	
7.1. Освоение приемов работы с социально значимой информацией, ее осмысление; развитие способностей обучающихся делать необходимые выводы и давать обоснованные оценки социальным событиям и процессам; развитие социального кругозора и формирование познавательного интереса к изучению общественных дисциплин	2	51,7	49,7	54,6	50,7	36,5	51,6	52,8	47,1	54,4	55,3	50,9	59,6	
7.2. Находить, извлекать и осмысливать информацию различного характера, полученную из доступных источников (фотоизображений), систематизировать, анализировать полученные данные; применять полученную информацию для соотнесения собственного поведения и поступков других людей с нормами поведения, установленными законом	1	57,6	64,6	65,5	52,0	35,5	58,6	58,2	55,2	58,5	63,3	55,7	63,2	
8.1. Формирование у обучающихся личностных представлений об основах российской гражданской идентичности, патриотизма, гражданственности, социальной ответственности, правового самосознания, толерантности, приверженности ценностям, закрепленным в Конституции Российской Федерации	1	46,9	51,2	64,9	48,5	30,5	58,6	47,7	50,7	37,2	48,7	45,8	57,8	

8.2. Формирование у обучающихся личностных представлений об основах российской гражданской идентичности, патриотизма, гражданственности, социальной ответственности, правового самосознания, толерантности, приверженности ценностям, закрепленным в Конституции Российской Федерации	3	21,6	22,6	36,6	20,4	7,3	25,5	20,6	23,3	15,7	21,1	22,3	31,1
8.3. Характеризовать государственное устройство Российской Федерации, называть органы государственной власти страны; раскрывать достижения российского народа; осознавать значение патриотической позиции в укреплении нашего государства	1	28,6	31,4	50,8	19,6	13,5	33,8	25,8	32,5	19,9	24,3	30,9	40,0

Таблица 8

Выполнение заданий группами по МО

Группы участников	Кол-во ОО	Кол-во уч-ков	1	1	2	3	3	3	4	5	5	5	6	6	7	7	8	8	8
			1	3	1	2	1	1	1	1	1	1	1	1	1	2	1	1	3
РФ	35309	1200101	76,8	55,8	53,8	70,6	66,8	80,3	70,3	73,2	55,2	69,5	37,7	22,8	59,6	63,2	57,8	31,1	40,0
РСО-Алания	192	7189	76,1	47,4	68,1	62,9	64,1	71,6	76,9	70,8	51,6	64,0	42,0	26,0	51,7	57,6	46,9	21,6	28,6
Ср.% вып. уч. гр.баллов 2		1502	49,1	18,4	42,7	36,5	27,6	40,0	52,7	33,1	12,3	27,3	9,9	4,4	20,3	21,7	11,1	2,4	3,3
Ср.% вып. уч. гр.баллов 3		3324	76,5	42,1	67,9	62,4	63,4	72,4	78,6	73,5	48,1	64,2	36,7	18,3	49,6	54,8	39,2	12,6	18,2
Ср.% вып. уч. гр.баллов 4		1891	91,4	69,5	83,1	77,7	86,3	88,8	88,4	89,3	78,9	84,9	66,7	46,0	71,3	82,0	76,3	38,5	52,0
Ср.% вып. уч. гр.баллов 5		461	98,9	89,2	90,5	92,4	96,5	97,4	97,0	98,3	93,5	96,8	84,6	69,9	89,8	96,8	98,9	79,7	89,2
Алагирский район	15	322	78,9	47,7	66,2	58,5	59,3	64,6	78,0	76,1	44,1	70,2	38,8	24,8	49,7	64,6	51,2	22,6	31,4
Ср.% вып. уч. гр.баллов 2		54	44,4	24,7	29,6	21,3	27,8	37,0	46,3	31,5	20,4	35,2	11,1	9,3	25,0	27,8	5,6	0,0	3,7
Ср.% вып. уч. гр.баллов 3		166	81,9	43,4	66,3	58,1	57,2	59,0	77,1	79,5	36,1	74,7	36,8	14,5	44,9	62,1	42,8	15,3	19,3
Ср.% вып. уч. гр.баллов 4		93	92,5	64,2	83,9	77,4	78,5	87,1	95,7	93,6	67,7	79,6	53,8	46,2	70,4	88,2	88,2	44,4	63,4
Ср.% вып. уч. гр.баллов 5		9	88,9	96,3	100,0	94,4	88,9	100,0	100,0	100,0	88,9	100,0	88,9	88,9	72,2	88,9	100,0	66,7	88,9
Ардонский район	11	313	79,9	51,0	91,7	71,3	75,4	76,7	93,6	75,1	60,4	79,2	64,9	37,1	54,6	65,5	64,9	36,6	50,8
Ср.% вып. уч. гр.баллов 2		22	36,4	12,1	77,3	34,1	36,4	31,8	81,8	40,9	13,6	22,7	9,1	0,0	9,1	13,6	9,1	1,5	0,0
Ср.% вып. уч. гр.баллов 3		93	65,6	30,8	88,2	50,0	61,3	64,5	90,3	68,8	49,5	75,3	52,7	23,7	36,0	47,3	53,8	17,6	36,6
Ср.% вып. уч. гр.баллов 4		141	89,4	59,1	93,6	84,8	86,5	87,2	97,9	78,0	67,4	85,1	81,6	48,2	65,6	80,1	70,9	40,4	55,3
Ср.% вып. уч. гр.баллов 5		46	100,0	82,6	97,8	91,3	95,7	93,5	100,0	93,5	84,8	100,0	80,4	56,5	93,5	97,8	100,0	84,1	91,3
Дигорский район	10	204	75,5	36,1	72,1	51,0	61,8	59,3	72,1	66,2	40,2	45,1	52,0	22,6	50,7	52,0	48,5	20,4	19,6
Ср.% вып. уч. гр.баллов 2		47	42,6	7,1	31,9	23,4	21,3	25,5	34,0	23,4	4,3	17,0	12,8	2,1	18,1	14,9	12,8	1,4	0,0
Ср.% вып. уч. гр.баллов 3		103	80,6	30,7	80,6	50,5	67,0	61,2	80,6	68,0	36,9	38,8	54,4	20,4	52,4	53,4	43,7	10,4	5,8
Ср.% вып. уч. гр.баллов 4		43	93,0	70,5	90,7	73,3	83,7	83,7	86,1	100,0	72,1	79,1	76,7	32,6	74,4	76,7	86,1	45,7	55,8
Ср.% вып. уч. гр.баллов 5		11	100,0	75,8	90,9	86,4	100,0	90,9	100,0	100,0	100,0	90,9	100,0	90,9	81,8	100,0	100,0	97,0	90,9
Ирафский район	11	141	82,3	49,4	90,8	61,7	78,0	78,7	88,7	85,8	71,6	61,0	54,6	41,8	36,5	35,5	30,5	7,3	13,5
Ср.% вып. уч. гр.баллов 2		20	50,0	21,7	75,0	25,0	40,0	30,0	75,0	35,0	10,0	20,0	15,0	5,0	10,0	5,0	5,0	0,0	5,0
Ср.% вып. уч. гр.баллов 3		71	84,5	41,8	90,1	53,5	76,1	81,7	88,7	93,0	71,8	59,2	43,7	29,6	21,1	22,5	23,9	3,8	5,6
Ср.% вып. уч. гр.баллов 4		48	91,7	70,1	97,9	88,5	95,8	93,8	93,8	95,8	95,8	79,2	87,5	77,1	67,7	64,6	47,9	13,2	25,0
Ср.% вып. уч. гр.баллов 5		2	100,0	100,0	100,0	75,0	100,0	100,0	100,0	100,0	100,0	100,0	50,0	0,0	100,0	100,0	100,0	66,7	100,0
Кировский район	11	222	79,3	50,3	89,6	63,5	73,4	74,8	90,1	74,3	55,0	66,7	54,1	32,4	51,6	58,6	58,6	25,5	33,8
Ср.% вып. уч. гр.баллов 2		31	32,3	14,0	74,2	40,3	29,0	35,5	71,0	32,3	6,5	29,0	16,1	6,5	9,7	9,7	12,9	3,2	3,2
Ср.% вып. уч. гр.баллов 3		93	78,5	37,6	83,9	62,9	69,9	71,0	87,1	68,8	47,3	55,9	37,6	14,0	44,1	52,7	44,1	11,1	18,3
Ср.% вып. уч. гр.баллов 4		72	94,4	69,0	100,0	61,8	88,9	88,9	98,6	90,3	72,2	86,1	79,2	56,9	66,0	76,4	81,9	32,9	43,1
Ср.% вып. уч. гр.баллов 5		26	96,2	87,2	100,0	98,1	96,2	96,2	100,0	100,0	92,3	96,2	88,5	61,5	88,5	88,5	100,0	83,3	100,0
Моздокский район	30	1038	74,5	45,8	51,7	57,9	56,2	71,8	70,0	66,0	42,0	63,4	37,7	18,4	52,8	58,2	47,7	20,6	25,8
Ср.% вып. уч. гр.баллов 2		267	47,6	21,6	31,8	33,2	22,5	44,2	46,8	33,3	10,1	33,0	11,2	3,0	27,9	30,7	21,7	4,2	4,1
Ср.% вып. уч. гр.баллов 3		517	79,3	44,3	51,8	59,2	59,4	74,3	74,3	72,2	42,4	68,3	36,9	14,5	53,2	58,8	44,1	16,2	20,3
Ср.% вып. уч. гр.баллов 4		214	91,6	70,7	72,9	78,5	83,2	95,3	84,1	85,5	71,0	84,6	65,9	39,7	75,5	83,6	79,4	40,5	53,3
Ср.% вып. уч. гр.баллов 5		40	100,0	93,3	70,0	95,0	95,0	97,5	95,0	100,0	95,0	90,0	72,5	57,5	93,8	97,5	97,5	80,8	95,0
Правобережный район	17	446	74,0	45,4	82,7	54,7	61,4	57,6	86,8	71,1	46,0	56,7	47,8	33,0	47,1	55,2	50,7	23,3	32,5
Ср.% вып. уч. гр.баллов 2		94	42,6	13,5	62,8	29,3	29,8	23,4	72,3	39,4	6,4	21,3	16,0	4,3	13,8	12,8	13,8	4,3	9,6
Ср.% вып. уч. гр.баллов 3		216	75,5	44,4	82,9	54,9	58,8	56,9	90,3	74,1	41,7	57,9	38,9	23,6	44,7	55,1	43,5	13,4	21,8
Ср.% вып. уч. гр.баллов 4		108	91,7	65,7	95,4	70,4	84,3	78,7	89,8	85,2	75,9	75,9	79,6	63,0	72,2	80,6	84,3	44,8	58,3
Ср.% вып. уч. гр.баллов 5		28	100,0	82,1	100,0	78,6	100,0	96,4	96,4	100,0	96,4	92,9	100,0	85,7	80,4	100,0	100,0	81,0	92,9
Пригородный район	29	848	70,8	42,9	75,1	62,5	60,5	66,4	80,5	70,2	54,1	62,4	42,9	33,4	54,4	58,5	37,2	15,7	19,9
Ср.% вып. уч. гр.баллов 2		157	45,2	16,4	46,5	29,9	22,9	27,4	52,9	22,9	12,7	19,8	9,6	8,9	17,2	19,1	9,6	2,1	3,8
Ср.% вып. уч. гр.баллов 3		430	67,4	37,0	78,8	64,2	59,1	68,1	84,2	73,5	51,9	62,6	34,2	26,3	54,0	57,2	27,0	7,1	9,5
Ср.% вып. уч. гр.баллов 4		222	90,5	65,6	84,7	77,3	83,3	85,1	90,1	92,3	80,6	85,6	74,3	55,4	75,5	82,0	65,3	30,8	40,1
Ср.% вып. уч. гр.баллов 5		39	97,4	85,5	94,9	91,0	97,4	97,4	97,4	97,4	94,9	100,0	94,9	84,6	89,7	97,4	100,0	79,5	84,6
ГОУ	16	795	75,6	48,4	63,0	72,0	66,3	79,5	71,7	70,2	53,6	67,6	25,8	15,6	55,3	63,3	48,7	21,1	24,3
Ср.% вып. уч. гр.баллов 2		188	53,2	15,8	34,0	51,9	31,9	57,5	56,4	41,5	12,2	34,0	8,5	3,2	24,2	27,7	9,0	2,5	2,1
Ср.% вып. уч. гр.баллов 3		360	75,3	45,8	65,6	72,5	68,9	82,2	70,6	72,8	51,7	69,7	23,6	11,7	56,0	64,4	42,5	12,2	12,2
Ср.% вып. уч. гр.баллов 4		211	91,9	73,3	79,2	84,8	86,7	91,5	83,4	86,3	86,7	89,1	39,8	28,9	74,9	86,7	85,8	43,1	54,5
Ср.% вып. уч. гр.баллов 5		36	100,0	98,2	94,4	97,2	100,0	97,2	94,4	100,0	94,4	94,4	55,6	41,7	95,8	100,0	100,0	76,9	83,3
г. Владикавказ	42	2860	77,6	49,4	65,7	64,1	65,8	73,5	75,0	71,2	54,1	63,9	42,5	26,2	50,9	55,7	45,8	22,3	30,9
Ср.% вып. уч. гр.баллов 2		622	52,6	19,6	44,2	38,5	29,1	40,7	50,3	32,6	14,2	26,1	8,0	4,0	18,6	19,5	7,6	1,8	2,4
Ср.% вып. уч. гр.баллов 3		1275	78,1	43,3	64,1	64,3	65,3	75,8	76,7	73,4	50,3	63,5	37,7	17,8	49,0	51,1	38,4	13,0	21,7
Ср.% вып. уч. гр.баллов 4		739	91,2	72,4	79,8	76,3	88,5	89,3	86,3	91,5	82,3	86,1	66,0	44,5	69,6	81,9	75,1	38,8	53,9
Ср.% вып. уч. гр.баллов 5		224	99,1	90,3	88,4	93,1	96,0	98,7	96,4	98,2	94,2	97,8	87,5	74,6	89,7	96,4	98,2	78,3	87,5



Задания с пониженным уровнем выполнения всеми группами участников: №1.2, №5.2, №6.1, №6.2, №8.2

Выполнение заданий по ОО

Таблица 9

Группы участников	Кол-во ОО	Кол-во уч-ков	Задания																	
			1	1	2	3	3	3	4	5	5	5	6	6	7	7	8	8	8	
РФ	35309	1200101	76,8	55,8	53,8	70,6	66,8	80,3	70,3	73,2	55,2	69,5	37,7	22,8	59,6	63,2	57,8	31,1	40,0	
РСО-Алания	192	7189	76,1	47,4	68,1	62,9	64,1	71,6	76,9	70,8	51,6	64,0	42,0	26,0	51,7	57,6	46,9	21,6	28,6	
Алагирский район	15	322	78,9	47,7	66,2	58,5	59,3	64,6	78,0	76,1	44,1	70,2	38,8	24,8	49,7	64,6	51,2	22,6	31,4	
СП МКОУ СОШ №2 г. Алагир		13	23,1	33,3	92,3	65,4	46,2	69,2	76,9	84,6	76,9	76,9	38,5	15,4	34,6	46,2	7,7	2,6	0,0	
МКОУ СОШ №2 г. Алагир		57	93,0	67,8	94,7	95,6	64,9	64,9	89,5	82,5	64,9	59,7	21,1	50,9	50,0	73,7	94,7	50,3	77,2	
МКОУ СОШ №3 г. Алагир		58	98,3	42,0	24,1	36,2	72,4	65,5	84,5	65,5	41,4	84,5	19,0	12,1	51,7	91,4	56,9	13,8	20,7	
СПМКОУ СОШ №3 г. Алагир		18	77,8	70,4	100,0	55,6	27,8	61,1	100,0	100,0	61,1	77,8	77,8	50,0	38,9	61,1	33,3	25,9	33,3	
МКОУ СОШ №5 г. Алагир		65	96,9	34,4	100,0	54,6	78,5	64,6	100,0	100,0	38,5	93,9	75,4	24,6	68,5	76,9	44,6	16,4	18,5	
МКОУ СОШ с. Црав		15	60,0	31,1	73,3	56,7	26,7	66,7	80,0	40,0	20,0	40,0	33,3	6,7	16,7	33,3	33,3	8,9	13,3	
МКОУ СОШ с. Суадаг		11	72,7	48,5	72,7	50,0	63,6	54,6	100,0	45,5	9,1	54,6	36,4	9,1	22,7	45,5	9,1	9,1	0,0	
МКОУ СОШ с. Дзуарикау		9	55,6	25,9	77,8	44,4	55,6	55,6	66,7	66,7	44,4	77,8	55,6	11,1	55,6	66,7	66,7	29,6	55,6	
МКОУ СОШ с. Майрамадаг		14	85,7	85,7	14,3	57,1	50,0	50,0	50,0	85,7	7,1	35,7	7,1	7,1	50,0	42,9	50,0	23,8	14,3	
МКОУ СОШ пос. В. Фиагдон		15	66,7	26,7	26,7	33,3	40,0	53,3	13,3	46,7	33,3	46,7	6,7	0,0	40,0	20,0	0,0	0,0	0,0	
Филиал МКОУ СОШ с. Суадаг		4	75,0	58,3	75,0	62,5	75,0	100,0	0,0	75,0	75,0	25,0	75,0	75,0	25,0	25,0	25,0	8,3	0,0	
Филиал МКОУ СОШ с. Суадаг с. Ногкау		9	44,4	59,3	88,9	94,4	55,6	100,0	33,3	77,8	11,1	55,6	44,4	11,1	38,9	33,3	22,2	11,1	0,0	
Филиал МКОУ СОШ с. Бираганг		7	28,6	14,3	85,7	64,3	71,4	71,4	85,7	71,4	100,0	71,4	71,4	42,9	35,7	57,1	14,3	4,8	0,0	
МКОУ СОШ пос. Мизур		17	64,7	70,6	0,0	61,8	29,4	70,6	47,1	70,6	41,2	70,6	11,8	17,7	67,7	58,8	94,1	60,8	94,1	
МКОУ ООШ пос. Рамоново		10	0,0	23,3	10,0	20,0	30,0	50,0	30,0	30,0	30,0	40,0	40,0	30,0	40,0	30,0	30,0	0,0	20,0	

Группы участников	Кол-во ОО	Кол-во уч-ков	1	1	2	3	3	3	4	5	5	5	6	6	7	7	8	8	8
			1	3	1	2	1	1	1	1	1	1	1	1	2	1	1	3	1
РФ	35309	1200101	76,8	55,8	53,8	70,6	66,8	80,3	70,3	73,2	55,2	69,5	37,7	22,8	59,6	63,2	57,8	31,1	40,0
РСО-Алания	192	7189	76,1	47,4	68,1	62,9	64,1	71,6	76,9	70,8	51,6	64,0	42,0	26,0	51,7	57,6	46,9	21,6	28,6
Ардонский район	11	313	79,9	51,0	91,7	71,3	75,4	76,7	93,6	75,1	60,4	79,2	64,9	37,1	54,6	65,5	64,9	36,6	50,8
МБОУ СОШ №1 г. Ардон		125	75,2	66,9	92,0	82,8	82,4	80,8	94,4	70,4	51,2	76,0	64,0	20,8	64,0	65,6	68,8	51,2	59,2
МБОУ СОШ № 3 г. Ардон		19	52,6	40,4	89,5	55,3	63,2	68,4	89,5	68,4	42,1	63,2	15,8	0,0	50,0	57,9	57,9	35,1	52,6
МБОУ СОШ № 4 г. Ардон		50	100,0	23,3	98,0	60,0	92,0	98,0	96,0	98,0	90,0	96,0	96,0	74,0	44,0	74,0	94,0	33,3	92,0
МБОУ СОШ с. Кадгарон		32	62,5	30,2	100,0	68,8	68,8	75,0	96,9	65,6	68,8	68,8	81,3	68,8	64,1	71,9	21,9	3,1	3,1
МБОУ СОШ с. Красногор		11	81,8	63,6	100,0	68,2	45,5	63,6	63,6	81,8	54,6	63,6	0,0	0,0	0,0	0,0	45,5	21,2	45,5
МБОУ СОШ с. Кирово		5	100,0	33,3	100,0	50,0	100,0	40,0	100,0	80,0	60,0	100,0	0,0	20,0	40,0	100,0	20,0	0,0	0,0
МБОУ СОШ с. Коста		12	91,7	66,7	75,0	91,7	83,3	75,0	100,0	75,0	83,3	83,3	100,0	91,7	91,7	91,7	66,7	25,0	33,3
МБОУ СОШ с. Нарг		7	42,9	71,4	71,4	78,6	42,9	71,4	85,7	57,1	42,9	57,1	42,9	14,3	78,6	57,1	57,1	38,1	42,9
МБОУ СОШ с. Фиагдон		12	91,7	69,4	100,0	75,0	91,7	83,3	100,0	100,0	91,7	91,7	58,3	58,3	45,8	66,7	33,3	2,8	8,3
МБОУ СОШ №2 г. Ардон		12	91,7	58,3	75,0	50,0	58,3	91,7	91,7	16,7	8,3	83,3	91,7	33,3	41,7	91,7	41,7	33,3	25,0
МБОУ СОШ с. Мичурино		28	92,9	35,7	82,1	55,4	42,9	32,1	92,9	85,7	57,1	85,7	46,4	25,0	35,7	46,4	89,3	50,0	42,9

Группы участников	Кол-во ОО	Кол-во уч-ков	1	1	2	3	3	3	4	5	5	5	6	6	7	7	8	8	8
			1	3	1	2	1	1	1	1	1	1	1	1	2	1	1	3	1
РФ	35309	1200101	76,8	55,8	53,8	70,6	66,8	80,3	70,3	73,2	55,2	69,5	37,7	22,8	59,6	63,2	57,8	31,1	40,0
РСО-Алания	192	7189	76,1	47,4	68,1	62,9	64,1	71,6	76,9	70,8	51,6	64,0	42,0	26,0	51,7	57,6	46,9	21,6	28,6
ГОУ	16	795	75,6	48,4	63,0	72,0	66,3	79,5	71,7	70,2	53,6	67,6	25,8	15,6	55,3	63,3	48,7	21,1	24,3
ГКОУ ШИ санатор. с. Гизель		30	70,0	47,8	46,7	41,7	43,3	70,0	70,0	70,0	26,7	66,7	46,7	13,3	71,7	76,7	46,7	12,2	3,3
ГБОУ СОШ №8 г. Беслана		95	72,6	36,5	62,1	72,6	71,6	88,4	85,3	63,2	53,7	76,8	31,6	28,4	45,8	55,8	48,4	14,0	19,0
ЧОУ ВНСОШ		15	86,7	57,8	46,7	73,3	46,7	93,3	80,0	73,3	33,3	73,3	20,0	20,0	50,0	26,7	53,3	37,8	6,7
ГКОУ ШИ г. Алагир		31	96,8	43,0	77,4	48,4	74,2	51,6	64,5	80,7	61,3	29,0	80,7	51,6	46,8	48,4	77,4	22,6	41,9
ГБОУ ШИ РФМЛИ с. Мацуга		3	33,3	11,1	66,7	50,0	33,3	33,3	66,7	100,0	100,0	66,7	66,7	66,7	66,7	66,7	66,7	55,6	33,3
ГБОУ СОШ №47		92	82,6	52,9	97,8	92,4	89,1	84,8	78,3	77,2	58,7	73,9	21,7	15,2	84,2	89,1	48,9	24,3	40,2
ГБОУ РФМЛИ		105	86,7	76,8	87,6	86,7	66,7	75,2	72,4	83,8	73,3	68,6	18,1	12,4	64,8	81,9	75,2	45,7	23,8
ГБОУ СОШ РЛИ		60	68,3	40,0	76,7	88,3	61,7	71,7	65,0	75,0	51,7	80,0	25,0	15,0	60,8	55,0	43,3	25,0	30,0
АНО Институт цивилизации		12	83,3	58,3	91,7	75,0	83,3	91,7	58,3	91,7	91,7	75,0	25,0	83,3	83,3	100,0	100,0	44,4	75,0
ГБОУ гимн. "Диалог"		76	89,5	63,2	39,5	54,6	97,4	97,4	88,2	93,4	81,6	93,4	36,8	14,5	53,3	79,0	69,7	12,7	15,8
ЧОУ "Православная гимназия"		17	76,5	64,7	64,7	85,3	58,8	88,2	35,3	47,1	41,2	41,2	17,7	11,8	38,2	41,2	41,2	19,6	23,5
ЧОУ ВГЛ		7	85,7	38,1	85,7	50,0	85,7	85,7	85,7	85,7	71,4	71,4	71,4	42,9	21,4	28,6	71,4	23,8	57,1
ГБОУ ОШИ г. Владикавказа		43	79,1	44,2	95,4	83,7	53,5	81,4	95,4	76,7	53,5	86,1	14,0	4,7	59,3	46,5	27,9	11,6	27,9
ГБОУ СОШ г. Беслана		114	57,0	20,2	30,7	58,8	50,0	70,2	48,3	44,7	25,4	50,0	21,1	7,0	18,0	31,6	14,9	6,4	7,0
ГБОУ про-гимназия "Интеллект"		63	71,4	42,3	25,4	65,9	50,8	81,0	69,8	60,3	34,9	39,7	7,9	0,0	63,5	69,8	22,2	7,9	20,6
ФГКОУ СК СВУ		32	56,3	70,8	53,1	67,2	43,8	75,0	65,6	50,0	59,4	71,9	9,4	0,0	75,0	75,0	71,9	41,7	53,1

Группы участников	Кол-во ОО	Кол-во уч-ков	1	1	2	3	3	3	4	5	5	5	6	6	7	7	8	8	8
			1	3	1	2	1	1	1	1	1	1	1	1	2	1	1	3	1
РФ	35309	1200101	76,8	55,8	53,8	70,6	66,8	80,3	70,3	73,2	55,2	69,5	37,7	22,8	59,6	63,2	57,8	31,1	40,0
РСО-Алания	192	7189	76,1	47,4	68,1	62,9	64,1	71,6	76,9	70,8	51,6	64,0	42,0	26,0	51,7	57,6	46,9	21,6	28,6
г. Владикавказ	42	2860	77,6	49,4	65,7	64,1	65,8	73,5	75,0	71,2	54,1	63,9	42,5	26,2	50,9	55,7	45,8	22,3	30,9
МБОУ СОШ №1		24	95,8	40,3	91,7	66,7	70,8	79,2	79,2	58,3	45,8	41,7	4,2	0,0	29,2	33,3	8,3	5,6	4,2
МБОУ гимназия № 4		43	65,1	48,8	27,9	74,4	48,8	76,7	86,1	69,8	46,5	60,5	9,3	9,3	30,2	41,9	11,6	3,9	16,3
МБОУ БСОШ № 7		151	88,7	40,8	47,0	52,0	59,6	70,2	55,0	65,6	33,1	59,6	20,5	5,3	29,1	37,8	48,3	29,8	50,3
МБОУ СОШ №11		71	97,2	64,8	46,5	83,8	60,6	81,7	90,1	94,4	78,9	95,8	71,8	26,8	83,8	93,0	53,5	26,3	47,9
МБОУ гимназия №16		36	100,0	52,8	100,0	63,9	88,9	86,1	88,9	80,6	80,6	86,1	83,3	30,6	44,4	72,2	52,8	19,4	33,3
МБОУ СОШ №27		81	69,1	34,2	77,8	51,2	45,7	63,0	80,3	55,6	33,3	42,0	14,8	8,6	15,4	23,5	14,8	1,2	1,2
МБОУ СОШ №30		108	65,7	34,3	38,0	65,7	44,4	63,0	48,2	46,3	27,8	43,5	28,7	10,2	62,0	50,0	47,2	26,9	42,6
МБОУ СОШ №31		66	75,8	41,9	27,3	44,7	65,2	36,4	56,1	50,0	30,3	13,6	30,3	12,1	35,6	30,3	21,2	8,6	12,1
МБОУ СОШ № 34		55	32,7	26,7	45,5	51,8	56,4	56,4	67,3	38,2	40,0	47,3	16,4	3,6	40,0	41,8	30,9	11,5	12,7
МБОУ СОШ №40		70	64,3	40,5	87,1	57,1	60,0	72,9	61,4	65,7	58,6	57,1	60,0	7,1	36,4	44,3	50,0	11,4	10,0
МБОУ СОШ №42		102	84,3	46,1	85,3	49,5	75,5	83,3	79,4	77,5	55,9	72,6	47,1	10,8	66,2	33,3	43,1	4,3	9,8
МБОУ СОШ №43		74	81,1	58,1	98,7	85,8	90,5	97,3	94,6	81,1	54,1	66,2	39,2	16,2	39,9	32,4	33,8	11,3	16,2
МБОУ СОШ №46		151	82,8	61,6	90,1	64,2	64,9	68,9	90,1	73,5	58,9	66,2	43,1	40,4	60,9	66,2	54,3	40,4	37,1
МБОУ СОШ №48		54	96,3	62,4	94,4	75,0	87,0	94,4	96,3	96,3	98,2	92,6	92,6	88,9	58,3	79,6	68,5	25,9	31,5
МБОУ - лицей		83	97,6	70,3	95,2	75,3	91,6	89,2	90,4	91,6	92,8	94,0	89,2	89,2	68,7	86,8	96,4	53,8	85,5
МБОУ СОШ №14		31	77,4	45,2	96,8	77,4	54,8	100,0	93,6	67,7	35,5	74,2	51,6	6,5	77,4	67,7	54,8	39,8	51,6
МБОУ СОШ № 17		55	54,6	20,0	90,9	33,6	30,9	38,2	96,4	38,2	18,2	20,0	7,3	10,9	25,5	21,8	29,1	2,4	3,6
МБОУ СОШ №21		43	86,1	31,0	34,9	58,1	53,5	53,5	58,1	39,5	25,6	25,6	4,7	2,3	39,5	55,8	18,6	1,6	2,3
МБОУ СОШ № 24		37	70,3	73,0	18,9	59,5	83,8	83,8	18,9	78,4	54,1	51,4	18,9	8,1	50,0	59,5	40,5	24,3	35,1
МБОУ СОШ № 26		70	82,9	58,6	65,7	76,4	82,9	75,7	91,4	84,3	75,7	85,7	58,6	34,3	76,4	77,1	32,9	11,9	15,7
МБОУ СОШ №44		141	66,0	32,2	55,3	74,1	50,4	76,6	42,6	70,9	50,4	70,9	35,5	21,3	33,0	48,2	50,4	19,9	33,3
МБОУ СОШ с.Балта		18	88,9	33,3	44,4	47,2	33,3	44,4	44,4	44,4	27,8	83,3	5,6	5,6	25,0	44,4	38,9	20,4	22,2
МБОУ СОШ №3		79	59,5	41,4	92,4	72,8	53,2	79,8	96,2	76,0	51,9	65,8	17,7	3,8	55,1	35,4	8,9	5,1	3,8
МБОУ гимназия №5		156	95,5	84,4	75,6	88,5	73,1	68,6	80,1	80,1	62,8	77,6	39,1	23,1	61,2	76,9	56,4	39,1	41,0
МБОУ СОШ №8		22	81,8	54,6	100,0	93,2	77,3	86,4	100,0	90,9	45,5	77,3	81,8	27,3	65,9	68,2	40,9	16,7	9,1
МБОУ СОШ №13		30	100,0	50,0	100,0	63,3	86,7	76,7	100,0	100,0	73,3	73,3	73,3	36,7	60,0	86,7	93,3	33,3	63,3
МБОУ СОШ №18		82	98,8	62,6	100,0	65,9	97,6	89,0	89,0	89,0	74,4	74,4	85,4	81,7	50,6	68,3	52,4	18,7	41,5
МБОУ СОШ №19		7	42,9	19,1	14,3	35,7	57,1	57,1	0,0	0,0	0,0	14,3	0,0	0,0	35,7	42,9	14,3	4,8	0,0
МБОУ СОШ № 29		45	80,0	72,6	75,6	60,0	71,1	64,4	84,4	84,4	68,9	73,3	31,1	8,9	67,8	62,2	31,1	16,3	26,7
МБОУ гимназ. №45		87	71,3	56,7	63,2	60,9	69,0	64,4	75,9	69,0	71,3	70,1	71,3	70,1	56,3	67,8	71,3	57,5	70,1
МБОУ СОШ №50		37	73,0	66,7	100,0	71,6	73,0	81,1	94,6	64,9	51,4	73,0	21,6	2,7	55,4	32,4	21,6	16,2	13,5
МБОУ СОШ №6		26	42,3	38,5	19,2	36,5	61,5	73,1	76,9	30,8	34,6	61,5	84,6	34,6	25,0	38,5	88,5	53,9	88,5
МБОУ СОШ №15		69	89,9	75,9	33,3	70,3	75,4	81,2	63,8	84,1	66,7	66,7	42,0	39,1	81,2	92,8	39,1	24,6	23,2
МБОУ СОШ №25		55	85,5	20,0	96,4	60,9	72,7	50,9	92,7	83,6	63,6	43,6	36,4	10,9	55,5	63,6	38,2	7,3	9,1
МБОУ СОШ №37		51	100,0	83,7	49,0	78,4	74,5	76,5	70,6	82,4	78,4	74,5	51,0	49,0	50,0	51,0	39,2	33,3	33,3
МБОУ СОШ №22		109	41,3	43,1	25,7	83,0	66,1	92,7	66,1	70,6	35,8	47,7	24,8	5,5	45,9	47,7	67,0	41,3	66,1
МБОУ СОШ №33		23	95,7	36,2	78,3	52,2	65,2	60,9	69,6	69,6	73,9	56,5	78,3	78,3	45,7	69,6	65,2	26,1	69,6
МБОУ СОШ №36		60	90,0	59,4	86,7	70,0	76,7	71,7	66,7	78,3	71,7	68,3	65,0	58,3	64,2	56,7	40,0	21,1	6,7
МБОУ СОШ №38		152	78,3	43,6	18,4	39,1	60,5	77,6	77,6	70,4	38,8	59,9	50,0	13,2	59,5	57,9	38,8	14,3	25,7
МБОУ СОШ №39		54	70,4	22,8	85,2	43,5	51,9	74,1	59,3	51,9	46,3	66,7	9,3	7,4	23,2	37,0	27,8	0,0	1,9
МБОУ СОШ №41		87	63,2	29,1	70,1	39,1	52,9	66,7	85,1	77,0	65,5	67,8	58,6	57,5	37,4	63,2	63,2	10,7	10,3
МБОУ СОШ №28		65	67,7	38,0	72,3	79,2	66,2	73,9	73,9	64,6	47,7	67,7	23,1	16,9	63,9	66,2	43,1	22,6	36,9

Группы участников	Кол-во ОО	Кол-во уч-ков	1	1	2	3	3	3	4	5	5	5	6	6	7	7	8	8	8
			1	3	1	2	1	1	1	1	1	1	1	1	1	1	2	1	1
РФ	35309	1200101	76,8	55,8	53,8	70,6	66,8	80,3	70,3	73,2	55,2	69,5	37,7	22,8	59,6	63,2	57,8	31,1	40,0
РСО-Алания	192	7189	76,1	47,4	68,1	62,9	64,1	71,6	76,9	70,8	51,6	64,0	42,0	26,0	51,7	57,6	46,9	21,6	28,6
Дигорский район	10	204	75,5	36,1	72,1	51,0	61,8	59,3	72,1	66,2	40,2	45,1	52,0	22,6	50,7	52,0	48,5	20,4	19,6
МКОУ СОШ №1 г. Дигора		37	64,9	37,8	62,2	60,8	56,8	67,6	59,5	75,7	40,5	54,1	43,2	32,4	36,5	56,8	73,0	33,3	29,7
МКОУ СОШ №2 г. Дигора		71	69,0	28,2	83,1	50,0	67,6	53,5	84,5	54,9	33,8	28,2	47,9	4,2	38,0	43,7	26,8	7,5	8,5
МКОУ с.Уредон		13	84,6	46,2	100,0	42,3	30,8	38,5	100,0	84,6	23,1	61,5	76,9	0,0	69,2	53,9	61,5	5,1	7,7
МКОУ СОШ №2 с.Дур-Дур		8	100,0	29,2	87,5	50,0	87,5	87,5	62,5	100,0	75,0	75,0	62,5	62,5	56,3	50,0	75,0	45,8	50,0
МКОУ СОШ ст.Николаевской		19	89,5	38,6	47,4	68,4	68,4	79,0	63,2	57,9	26,3	42,1	21,1	10,5	86,8	47,4	52,6	29,8	21,1
МКОУОШ №1 с. Дур-Дур		11	45,5	15,2	36,4	27,3	18,2	45,5	45,5	36,4	9,1	36,4	36,4	27,3	36,4	36,4	9,1	9,1	0,0
МКОУ СОШ с. Карман		15	80,0	33,3	73,3	30,0	73,3	86,7	53,3	73,3	60,0	53,3	80,0	66,7	43,3	46,7	60,0	13,3	20,0
МКОУ СОШ с. Мостивдах		8	100,0	58,3	25,0	37,5	100,0	87,5	62,5	75,0	87,5	87,5	75,0	75,0	75,0	75,0	75,0	45,8	62,5
МКОУОШ с.Синдикуау		10	80,0	60,0	80,0	55,0	50,0	50,0	80,0	60,0	30,0	70,0	50,0	0,0	75,0	90,0	20,0	3,3	10,0
МКОУОШ №3 г. Дигоры		12	100,0	55,6	91,7	62,5	58,3	8,3	75,0	91,7	75,0	33,3	75,0	41,7	75,0	66,7	91,7	58,3	41,7

Группы участников	Кол-во ОО	Кол-во уч-ков	1	1	2	3	3	3	4	5	5	5	6	6	7	7	8	8	8
			1	3	1	2	1	1	1	1	1	1	1	1	1	1	2	1	1
РФ	35309	1200101	76,8	55,8	53,8	70,6	66,8	80,3	70,3	73,2	55,2	69,5	37,7	22,8	59,6	63,2	57,8	31,1	40,0
РСО-Алания	192	7189	76,1	47,4	68,1	62,9	64,1	71,6	76,9	70,8	51,6	64,0	42,0	26,0	51,7	57,6	46,9	21,6	28,6
Ирафский район	11	141	82,3	49,4	90,8	61,7	78,0	78,7	88,7	85,8	71,6	61,0	54,6	41,8	36,5	35,5	30,5	7,3	13,5
МКОУ СОШ №1 с.Чикола		18	83,3	50,0	100,0	72,2	88,9	100,0	100,0	100,0	66,7	83,3	33,3	5,6	5,6	5,6	66,7	20,4	22,2
МКОУ СОШ №3 с.Чикола		21	85,7	55,6	85,7	64,3	90,5	90,5	95,2	66,7	61,9	47,6	28,6	47,6	47,6	33,3	14,3	23,8	
МКОУ СОШ с.Советское		8	87,5	16,7	87,5	50,0	87,5	100,0	87,5	100,0	87,5	87,5	87,5	75,0	43,8	100,0	75,0	8,3	62,5
МКОУ СОШ №2 с.Чикола		32	90,6	56,3	93,8	60,9	84,4	87,5	65,6	71,9	78,1	56,3	59,4	53,1	48,4	34,4	15,6	2,1	0,0
ММКОУ СОШ с.Лескен		20	100,0	55,0	95,0	67,5	95,0	90,0	100,0	95,0	80,0	55,0	55,0	50,0	25,0	25,0	10,0	1,7	5,0
МКОУ СОШ с.Махческ		1	0,0	33,3	100,0	50,0	100,0	100,0	100,0	0,0	100,0	100,0	100,0	0,0	100,0	0,0	0,0	0,0	0,0
МКОУ СОШ с.Новый Урух		4	50,0	75,0	50,0	50,0	25,0	50,0	100,0	50,0	25,0	50,0	0,0	0,0	37,5	50,0	0,0	0,0	0,0
МКОУ СОШ с.Средний Урух		2	100,0	50,0	0,0	75,0	100,0	100,0	100,0	0,0	50,0	50,0	0,0	0,0	0,0	50,0	0,0	0,0	0,0
МКОУ СОШ с.Сурх-Дигора		21	71,4	50,8	95,2	64,3	61,9	38,1	95,2	81,0	76,2	61,9	76,2	71,4	33,3	23,8	14,3	3,2	4,8
МКОУ СОШ с.Толдзгун		3	33,3	33,3	66,7	33,3	33,3	33,3	100,0	33,3	0,0	33,3	0,0	0,0	33,3	66,7	33,3	0,0	33,3
МКОУ СОШ с. Хазнидон		11	63,6	24,2	100,0	45,5	36,4	54,6	90,9	90,9	90,9	36,4	54,6	27,3	63,6	45,5	54,6	12,1	18,2

Группы участников	Кол-во ОО	Кол-во уч-ков	1	1	2	3	3	3	4	5	5	5	6	6	7	7	8	8	8
			1	3	1	2	1	1	1	1	1	1	1	1	1	1	2	1	1
РФ	35309	1200101	76,8	55,8	53,8	70,6	66,8	80,3	70,3	73,2	55,2	69,5	37,7	22,8	59,6	63,2	57,8	31,1	40,0
РСО-Алания	192	7189	76,1	47,4	68,1	62,9	64,1	71,6	76,9	70,8	51,6	64,0	42,0	26,0	51,7	57,6	46,9	21,6	28,6
Кировский район	11	222	79,3	50,3	89,6	63,5	73,4	74,8	90,1	74,3	55,0	66,7	54,1	32,4	51,6	58,6	58,6	25,5	33,8
МКОУ СОШ №1 с. Эльхотово		42	59,5	66,7	97,6	72,6	81,0	83,3	95,2	69,1	38,1	57,1	52,4	26,2	58,3	52,4	47,6	38,9	47,6
МКОУ СОШ №1 ст.Змейская		24	95,8	56,9	100,0	70,8	75,0	75,0	95,8	91,7	54,2	83,3	62,5	33,3	56,3	75,0	50,0	30,6	37,5
МКОУ СОШ №2 ст.Змейская		30	90,0	43,3	93,3	43,3	46,7	63,3	93,3	73,3	60,0	50,0	43,3	13,3	53,3	63,3	86,7	40,0	66,7
МКОУ СОШ №2 с.Эльхотово		33	93,9	53,5	84,9	60,6	93,9	87,9	90,9	87,9	97,0	93,9	81,8	84,9	59,1	81,8	72,7	29,3	24,2
МКОУ СОШ №3 с.Эльхотово		23	47,8	24,6	87,0	67,4	56,5	47,8	91,3	69,6	30,4	56,5	8,7	4,4	28,3	26,1	39,1	23,2	30,4
МКОУ СОШ с. Дарг-Кох		14	78,6	83,3	28,6	60,7	64,3	42,9	57,1	42,9	50,0	35,7	14,3	0,0	53,6	57,1	50,0	26,2	7,1
Филиал МКОУ СОШ №2 ст.Змейская СОШ с.Иран		5	80,0	73,3	100,0	100,0	80,0	40,0	80,0	100,0	60,0	60,0	40,0	20,0	30,0	40,0	60,0	0,0	0,0
МКОУ СОШ с.Карджин		21	100,0	39,7	100,0	50,0	90,5	95,2	100,0	85,7	71,4	85,7	76,2	33,3	50,0	71,4	57,1	0,0	0,0
МКОУ СОШ с.Комсомольское		10	50,0	43,3	100,0	100,0	70,0	80,0	90,0	60,0	50,0	70,0	60,0	40,0	35,0	10,0	30,0	6,7	30,0
филиал МКОУ СОШ №2 ст.Змейская СОШ с.Ставд-Дорт		8	100,0	33,3	100,0	50,0	87,5	87,5	100,0	25,0	25,0	25,0	75,0	75,0	43,8	75,0	100,0	8,3	62,5
СП МКОУ СОШ с. Карджин		12	83,3	25,0	83,3	58,3	58,3	91,7	66,7	83,3	33,3	83,3	75,0	16,7	66,7	50,0	50,0	8,3	16,7

Группы участников	Кол-во ОО	Кол-во уч-ков	1	1	2	3	3	3	4	5	5	5	6	6	7	7	8	8	8
			1	3	1	2	1	1	1	1	1	1	1	1	1	1	2	1	1
РФ	35309	1200101	76,8	55,8	53,8	70,6	66,8	80,3	70,3	73,2	55,2	69,5	37,7	22,8	59,6	63,2	57,8	31,1	40,0
РСО- Алария	192	7189	76,1	47,4	68,1	62,9	64,1	71,6	76,9	70,8	51,6	64,0	42,0	26,0	51,7	57,6	46,9	21,6	28,6
Моздокский район	30	1038	74,5	45,8	51,7	57,9	56,2	71,8	70,0	66,0	42,0	63,4	37,7	18,4	52,8	58,2	47,7	20,6	25,8
МБОУ СОШ №2 г.Моздок		101	63,4	44,9	5,0	59,9	28,7	87,1	24,8	75,3	36,6	54,5	20,8	6,9	52,0	52,5	44,6	11,9	8,9
МБОУ СОШ №3 г.Моздок		91	65,9	37,4	45,1	52,2	50,6	55,0	86,8	58,2	34,1	56,0	15,4	7,7	50,6	68,1	60,4	42,9	51,7
МБОУ СОШ №5 г.Моздок		22	90,9	54,6	59,1	63,6	95,5	77,3	45,5	95,5	77,3	68,2	54,6	40,9	45,5	68,2	18,2	10,6	4,6
МБОУ СОШ №8 г.Моздок		104	76,9	49,7	71,2	68,8	59,6	88,5	86,5	76,0	50,0	76,9	46,2	25,0	77,4	82,7	35,6	11,2	10,6
МБОУ СОШ №108 г.Моздок		69	89,9	61,8	18,8	73,2	84,1	95,7	75,4	55,1	76,8	78,3	13,0	11,6	60,1	66,7	65,2	32,9	29,0
МБОУ СОШ ст.Луковской		59	67,8	52,5	22,0	64,4	49,2	61,0	62,7	33,9	13,6	78,0	33,9	18,6	57,6	79,7	50,9	20,9	49,2
МБОУ СОШ п.Притеречного		13	69,2	71,8	84,6	46,2	23,1	76,9	53,9	76,9	46,2	61,5	46,2	15,4	30,8	46,2	69,2	38,5	69,2
МБОУ СОШ с.Павлодольской		44	75,0	39,4	56,8	43,2	52,3	56,8	65,9	56,8	59,1	54,6	47,7	50,0	47,7	56,8	54,6	30,3	56,8
МБОУ СОШ с. Троицкого		48	81,3	45,1	18,8	81,3	62,5	87,5	58,3	52,1	35,4	43,8	31,3	2,1	52,1	37,5	33,3	18,8	8,3
МБОУ СОШ ст. Терской		52	67,3	41,0	73,1	59,6	44,2	63,5	76,9	69,2	19,2	48,1	19,2	11,5	55,8	32,7	11,5	7,1	11,5
МБОУ СОШ №1 с.Кизляр		56	73,2	49,4	46,4	52,7	48,2	87,5	53,6	57,1	35,7	57,1	41,1	25,0	63,4	66,1	69,6	19,1	30,4
МБОУ СОШ №2 с.Кизляр		71	93,0	48,8	66,2	59,9	66,2	77,5	83,1	81,7	39,4	71,8	83,1	18,3	51,4	45,1	46,5	18,8	31,0
МБОУ СОШ с.Виноградное		28	53,6	10,7	78,6	42,9	64,3	50,0	57,1	60,7	7,1	39,3	14,3	0,0	33,9	17,9	10,7	2,4	7,1
МБОУ СОШ №7 г. Моздока		24	91,7	43,1	95,8	52,1	83,3	50,0	91,7	83,3	70,8	83,3	54,2	33,3	37,5	62,5	45,8	4,2	4,2
МБОУ СОШ с.Весёлое		20	95,0	28,3	95,0	42,5	50,0	50,0	90,0	30,0	15,0	20,0	60,0	60,0	50,0	75,0	60,0	40,0	55,0
МБОУ СОШ с.Киевского		14	64,3	69,1	92,9	46,4	42,9	57,1	100,0	64,3	28,6	50,0	57,1	28,6	46,4	57,1	35,7	26,2	35,7
МБОУ СОШ ст. Ново-Осетинской		7	57,1	47,6	100,0	57,1	85,7	100,0	100,0	100,0	85,7	100,0	71,4	57,1	28,6	14,3	42,9	14,3	28,6
ОШ МБОУ СОШ ст. Павлодольской		24	66,7	37,5	50,0	70,8	62,5	66,7	79,2	75,0	45,8	95,8	4,2	0,0	56,3	50,0	62,5	25,0	33,3
МБОУ СОШ с.Предгорное		9	77,8	51,9	77,8	50,0	77,8	44,4	100,0	88,9	66,7	44,4	55,6	44,4	66,7	88,9	55,6	25,9	44,4
МБОУ СОШ с.Раздольного		12	83,3	41,7	100,0	54,2	50,0	66,7	100,0	58,3	16,7	75,0	41,7	25,0	66,7	41,7	58,3	36,1	33,3
МБОУ СОШ с.Сухотского		13	76,9	66,7	46,2	42,3	46,2	0,0	53,9	46,2	15,4	46,2	7,7	0,0	53,9	61,5	0,0	5,1	7,7
МБОУ СОШ с. Хурикау		10	100,0	50,0	90,0	45,0	70,0	80,0	70,0	50,0	30,0	40,0	70,0	30,0	50,0	50,0	30,0	16,7	10,0
МБОУ СОШ №6 г.Моздока		16	50,0	8,3	93,8	40,6	68,8	31,3	93,8	75,0	56,3	37,5	18,8	0,0	31,3	50,0	62,5	16,7	18,8
МБОУ СОШ пос.Тельмана		7	28,6	85,7	71,4	64,3	42,9	57,1	57,1	42,9	14,3	28,6	0,0	0,0	35,7	28,6	85,7	66,7	85,7
МБОУ СОШ ст.Черноярской		7	57,1	28,6	71,4	42,9	28,6	57,1	71,4	57,1	57,1	57,1	14,3	0,0	57,1	71,4	28,6	57,1	0,0
МБОУ СОШ п.Советского		9	33,3	44,4	44,4	50,0	66,7	77,8	77,8	66,7	11,1	88,9	0,0	0,0	61,1	22,2	55,6	29,6	22,2
МБОУ СОШ пос. Калининский		18	66,7	38,9	33,3	63,9	0,0	50,0	83,3	88,9	44,4	61,1	77,8	0,0	22,2	0,0	66,7	25,9	50,0
МБОУ СОШ №1 г.Моздока		48	85,4	50,0	60,4	49,0	87,5	89,6	64,6	95,8	81,3	93,8	75,0	29,2	34,4	75,0	68,8	4,2	4,2
МБОУ СОШ п.Садового		3	66,7	55,6	66,7	66,7	66,7	100,0	100,0	66,7	33,3	100,0	100,0	33,3	50,0	66,7	100,0	66,7	33,3
МБОУ ОШИ г. Моздока		39	76,9	41,9	66,7	37,2	46,2	51,3	76,9	51,3	30,8	56,4	38,5	30,8	44,9	59,0	43,6	18,0	15,4

Группы участников	Кол-во ОО	Кол-во уч-ков	1	1	2	3	3	3	4	5	5	5	6	6	7	7	8	8	8
			1	3	1	2	1	1	1	1	1	1	1	1	1	1	2	1	1
РФ	35309	1200101	76,8	55,8	53,8	70,6	66,8	80,3	70,3	73,2	55,2	69,5	37,7	22,8	59,6	63,2	57,8	31,1	40,0
РСО-Алария	192	7189	76,1	47,4	68,1	62,9	64,1	71,6	76,9	70,8	51,6	64,0	42,0	26,0	51,7	57,6	46,9	21,6	28,6
Правобережный район	17	446	74,0	45,4	82,7	54,7	61,4	57,6	86,8	71,1	46,0	56,7	47,8	33,0	47,1	55,2	50,7	23,3	32,5
МКОУ СОШ №6 г. Беслана		83	65,1	43,4	74,7	60,8	60,2	49,4	85,5	51,8	19,3	30,1	25,3	9,6	31,9	49,4	31,3	14,9	26,5
МКОУ СОШ с. Фарн		6	100,0	5,6	100,0	25,0	66,7	0,0	83,3	100,0	16,7	50,0	66,7	0,0	33,3	33,3	83,3	0,0	0,0
МКОУ СОШ с. Хумалаг		34	88,2	52,0	88,2	57,4	76,5	70,6	91,2	91,2	70,6	64,7	94,1	79,4	58,8	85,3	88,2	53,9	52,9
МКОУ СОШ с.Заманкул		14	57,1	31,0	71,4	50,0	64,3	35,7	100,0	85,7	28,6	21,4	92,9	71,4	46,4	50,0	57,1	35,7	35,7
МКОУ СОШ с.Новый Батако		14	78,6	45,2	42,9	75,0	50,0	50,0	64,3	71,4	35,7	64,3	0,0	7,1	60,7	71,4	7,1	0,0	7,1
МКОУ СОШ с.Ольгинское		25	92,0	93,3	88,0	58,0	72,0	72,0	68,0	44,0	40,0	32,0	32,0	24,0	78,0	72,0	76,0	45,3	52,0
МКОУ СОШ с. Цалык		10	80,0	96,7	100,0	75,0	80,0	90,0	100,0	80,0	40,0	50,0	70,0	40,0	70,0	60,0	50,0	16,7	20,0
МКОУ СОШ № 2 г.Беслана		33	72,7	55,6	66,7	62,1	42,4	78,8	100,0	78,8	33,3	69,7	12,1	3,0	65,2	63,6	24,2	1,0	0,0
МКОУ СОШ №3 г.Беслана		9	55,6	22,2	77,8	33,3	44,4	11,1	55,6	66,7	66,7	22,2	77,8	77,8	38,9	44,4	77,8	29,6	55,6
МКОУ СОШ № 4 г. Беслана		91	69,2	42,1	92,3	53,3	59,3	53,9	95,6	87,9	71,4	82,4	50,6	37,4	47,3	45,1	42,9	20,5	31,9
МКОУ СОШ № 5 г.Беслана		42	85,7	42,9	100,0	46,4	54,8	59,5	90,5	54,8	23,8	42,9	33,3	23,8	38,1	64,3	50,0	23,0	31,0
МКОУ СОШ № 7 г. Беслана		38	81,6	37,7	84,2	42,1	73,7	63,2	63,2	71,1	76,3	65,8	73,7	71,1	52,6	68,4	76,3	43,9	71,1
МКОУ СОШ с.Бруг		4	75,0	50,0	100,0	62,5	75,0	75,0	75,0	50,0	0,0	50,0	25,0	0,0	62,5	50,0	25,0	25,0	25,0
МКОУ СОШ с.Зильги		12	66,7	5,6	75,0	62,5	50,0	41,7	83,3	58,3	66,7	75,0	58,3	50,0	62,5	50,0	83,3	36,1	58,3
МКОУ СОШ с.Раздзог		2	100,0	33,3	100,0	50,0	100,0	0,0	100,0	100,0	0,0	50,0	100,0	0,0	50,0	0,0	50,0	16,7	0,0
МКОУ СОШ с.Батако		8	0,0	8,3	50,0	18,8	12,5	50,0	87,5	62,5	12,5	75,0	0,0	0,0	6,3	0,0	12,5	8,3	12,5
МКОУ ОШИ г.Беслана		21	85,7	47,6	81,0	61,9	81,0	76,2	100,0	85,7	52,4	81,0	90,5	28,6	21,4	28,6	71,4	4,8	4,8

Группы участников	Кол-во ОО	Кол-во уч-ков	1	1	2	3	3	3	4	5	5	5	6	6	7	7	8	8	8
			1	3	1	2	1	1	1	1	1	1	1	1	1	1	2	1	1
РФ	35309	1200101	76,8	55,8	53,8	70,6	66,8	80,3	70,3	73,2	55,2	69,5	37,7	22,8	59,6	63,2	57,8	31,1	40,0
РСО-Алания	192	7189	76,1	47,4	68,1	62,9	64,1	71,6	76,9	70,8	51,6	64,0	42,0	26,0	51,7	57,6	46,9	21,6	28,6
Пригородный район	29	848	70,8	42,9	75,1	62,5	60,5	66,4	80,5	70,2	54,1	62,4	42,9	33,4	54,4	58,5	37,2	15,7	19,9
МБОУ СОШ №1 ст. Архонская		49	77,6	42,2	53,1	58,2	57,1	61,2	89,8	24,5	24,5	69,4	32,7	16,3	61,2	46,9	32,7	11,6	18,4
МБОУ СОШ №2 ст. Архонская		47	66,0	49,7	46,8	68,1	57,5	85,1	78,7	72,3	59,6	78,7	36,2	19,2	63,8	78,7	46,8	29,8	36,2
МБОУ СОШ №1 с. Гизель		21	66,7	47,6	81,0	61,9	47,6	47,6	81,0	76,2	61,9	76,2	19,1	9,5	47,6	33,3	28,6	1,6	4,8
МБОУ СОШ с. Донгарон		5	100,0	33,3	60,0	20,0	40,0	60,0	60,0	40,0	40,0	60,0	0,0	40,0	70,0	40,0	20,0	0,0	0,0
МБОУ СОШ №1 с. Камбилеевское		71	80,3	49,8	90,1	68,3	87,3	81,7	83,1	83,1	77,5	76,1	64,8	54,9	56,3	53,5	45,1	22,1	28,2
МБОУ СОШ с. Комгарон		8	100,0	62,5	62,5	75,0	62,5	62,5	25,0	75,0	37,5	75,0	25,0	25,0	75,0	62,5	87,5	58,3	87,5
МБОУ СОШ №2 с. Ногир		9	77,8	48,2	22,2	72,2	55,6	44,4	55,6	44,4	55,6	44,4	55,6	22,2	38,9	44,4	44,4	25,9	44,4
МБОУ СОШ с. Верхняя Саниба		9	88,9	59,3	100,0	61,1	77,8	100,0	100,0	100,0	77,8	66,7	55,6	22,2	72,2	100,0	33,3	7,4	11,1
МБОУ СОШ №1 с. Тарское		18	100,0	59,3	100,0	52,8	94,4	94,4	88,9	94,4	88,9	77,8	72,2	61,1	30,6	44,4	27,8	3,7	0,0
МБОУ СОШ №2 с. Тарское		15	80,0	84,4	86,7	86,7	80,0	93,3	80,0	80,0	46,7	80,0	53,3	53,3	36,7	46,7	40,0	13,3	33,3
МБОУ СОШ №2 с. Чермен		11	81,8	51,5	45,5	63,6	45,5	36,4	63,6	63,6	45,5	45,5	9,1	9,1	45,5	54,6	54,6	3,0	0,0
МБОУ СОШ №3 с. Чермен		69	39,1	38,7	81,2	81,9	24,6	31,9	81,2	60,9	43,5	39,1	13,0	8,7	70,3	68,1	10,1	5,8	2,9
МБОУ СОШ №1 с. Октябрьское		64	54,7	27,6	95,3	73,4	64,1	71,9	96,9	90,6	67,2	81,3	23,4	14,1	71,9	75,0	1,6	0,0	3,1
МБОУ СОШ № 2 с. Октябрьское		18	94,4	46,3	72,2	50,0	50,0	77,8	77,8	72,2	77,8	61,1	66,7	66,7	30,6	44,4	33,3	1,9	5,6
МБОУ СОШ п. Алханчурт		8	87,5	50,0	12,5	68,8	12,5	75,0	62,5	62,5	50,0	87,5	37,5	25,0	81,3	87,5	62,5	16,7	0,0
МБОУ СОШ № 2 с. Гизель		27	96,3	56,8	100,0	72,2	81,5	81,5	85,2	88,9	70,4	85,2	77,8	66,7	57,4	66,7	55,6	48,2	51,9
МБОУ СОШ с. Дачное		48	77,1	36,1	87,5	49,0	47,9	45,8	87,5	62,5	45,8	54,2	56,3	47,9	69,8	70,8	47,9	17,4	20,8
МБОУ СОШ с. Куртат		6	100,0	66,7	100,0	75,0	100,0	100,0	100,0	100,0	100,0	50,0	100,0	66,7	66,7	66,7	100,0	50,0	83,3
МБОУ СОШ с. Майское		73	64,4	35,6	65,8	41,8	57,5	65,8	76,7	79,5	67,1	64,4	63,0	65,8	28,8	60,3	57,5	20,1	42,5
МБОУ СОШ с. Михайловское		75	73,3	31,1	72,0	58,0	69,3	77,3	72,0	69,3	64,0	60,0	60,0	49,3	70,7	58,7	52,0	22,2	22,7
МБОУ СОШ № 1 с. Ногир		40	72,5	48,3	82,5	91,3	60,0	70,0	97,5	75,0	60,0	60,0	25,0	17,5	31,3	32,5	52,5	29,2	27,5
МБОУ СОШ с. Сунжа		57	64,9	56,7	79,0	67,5	68,4	70,2	79,0	66,7	33,3	47,4	24,6	17,5	61,4	63,2	29,8	7,6	7,0
МБОУ СОШ №1 с. Чермен		5	100,0	33,3	100,0	50,0	80,0	40,0	100,0	80,0	40,0	80,0	100,0	0,0	30,0	60,0	80,0	6,7	0,0
МБОУ СОШ №2 с. Камбилеевское		12	100,0	61,1	91,7	45,8	66,7	50,0	83,3	58,3	50,0	75,0	41,7	25,0	62,5	58,3	33,3	30,6	16,7
МБОУ СОШ с. Нижняя Саниба		19	47,4	33,3	42,1	52,6	47,4	63,2	84,2	63,2	5,3	52,6	10,5	0,0	52,6	47,4	21,1	8,8	10,5
МБОУ СОШ с. Ир		13	23,1	7,7	61,5	26,9	23,1	61,5	69,2	76,9	7,7	38,5	53,9	30,8	26,9	61,5	15,4	5,1	15,4
МБОУ ООШ с. Сунжа		26	73,1	46,2	84,6	63,5	80,8	84,6	88,5	73,1	50,0	46,2	57,7	38,5	40,4	50,0	26,9	7,7	3,9
МБОУ СОШ с. Новое		24	91,7	25,0	50,0	27,1	45,8	25,0	25,0	33,3	20,8	20,8	20,8	16,7	6,3	29,2	16,7	4,2	4,2
СП МБОУ СОШ №2 с. Гизель		1	0,0	33,3	100,0	50,0	100,0	100,0	100,0	100,0	0,0	100,0	0,0	0,0	50,0	0,0	0,0	0,0	0,0